

# Svenska folkets mest ogillade partier



# Svenska folkets mest ogillade partier

Genom valresultat och regelbundna opinionsmätningar har vi en god uppfattning om vilka partier som är populära bland väljarna. Däremot är det inte lika enkelt att kartlägga vilka partier som väljarna hyser starka antipatier mot. Denna dimension av väljarnas inställning är dock viktig att förstå, eftersom starka negativa känslor gentemot vissa partier kan spela en avgörande roll i väljarnas åsikter och beteenden. Antipatier kan påverka vilka partier en person överväger att rösta på, genom att begränsa alternativen till de som inte väcker motstånd. De kan också bidra till att förstärka politiska motsättningar och polarisering mellan grupper i samhället. Att förstå vilka partier som väcker starka negativa reaktioner, och hos vilka väljargrupper, är därför en central del av att analysera väljarbeteenden och de dynamiker som formar det politiska landskapet.

För att undersöka detta närmare har vi på Indikator Opinion ställt frågan ”*Finns det något eller några partier som du tycker mycket illa om?*” till svenska folket, där de svarande fick möjligheten att välja alla partier som han eller hon tycker mycket illa om. Skulle det vara så att respondenten inte hyser några antipatier gentemot något parti fanns möjligheten att svara Nej på frågan. Genom denna frågeställning kan vi tydligt identifiera vilka partier som är minst populära bland väljarna och vilka väljargrupper som ogillar respektive parti.

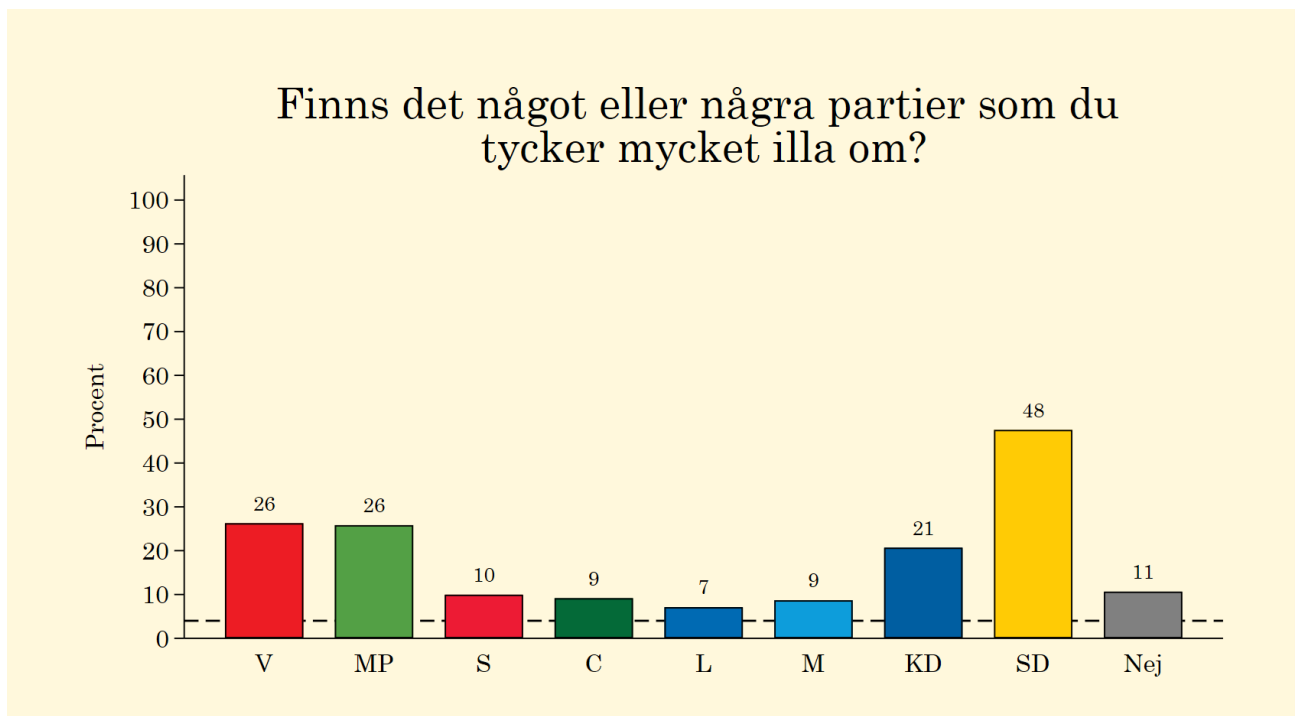
## Partier svenska väljare tycker mycket illa om

Figur 1 nedan visar hur stor andel av svenska väljare som tycker mycket illa om vart och ett av de åtta riksdagspartierna. Ett tydligt mönster framträder där antipatierna är mest koncentrerade till ytterkanterna av partisystemet. Det parti som flest väljare uppger att de tycker mycket illa om är Sverigedemokraterna. Nästan hälften av väljarna (48%) uttrycker ett så starkt ogillande för partiet att de uppger att de tycker mycket illa om det. Det är i linje med vad exempelvis Valforskningsprogrammets tidsserie över vilka partier man tycker minst om visade 2022 (Oscarsson m.fl., 2022, Kapitel 14).

Vi ser också att en stor del av väljarnas ogillande riktas mot den vänstra sidan av partisystemet. Vänsterpartiet och Miljöpartiet delar på andraplatsen, där 26% av väljarna uppger att de tycker mycket illa om respektive parti. Kristdemokraterna kommer på fjärde plats, med 21% som uttrycker starkt ogillande, vilket inte ligger långt efter de två partierna längst ut på vänsterkanten.

För de övriga fem partierna är andelen väljare som tycker mycket illa om dem relativt jämn. Omkring var tionde väljare ogillar Socialdemokraterna (10%), Moderaterna (9%) och Centerpartiet (9%) mycket. Minst ogillat är Liberalerna, där endast 7% av väljarna uppger att de tycker mycket illa om partiet. Ungefär var tionde väljare (11%) uppger att det inte finns något parti som de tycker mycket illa om.

**Figur 1:** De mest ogillande partierna (procent).

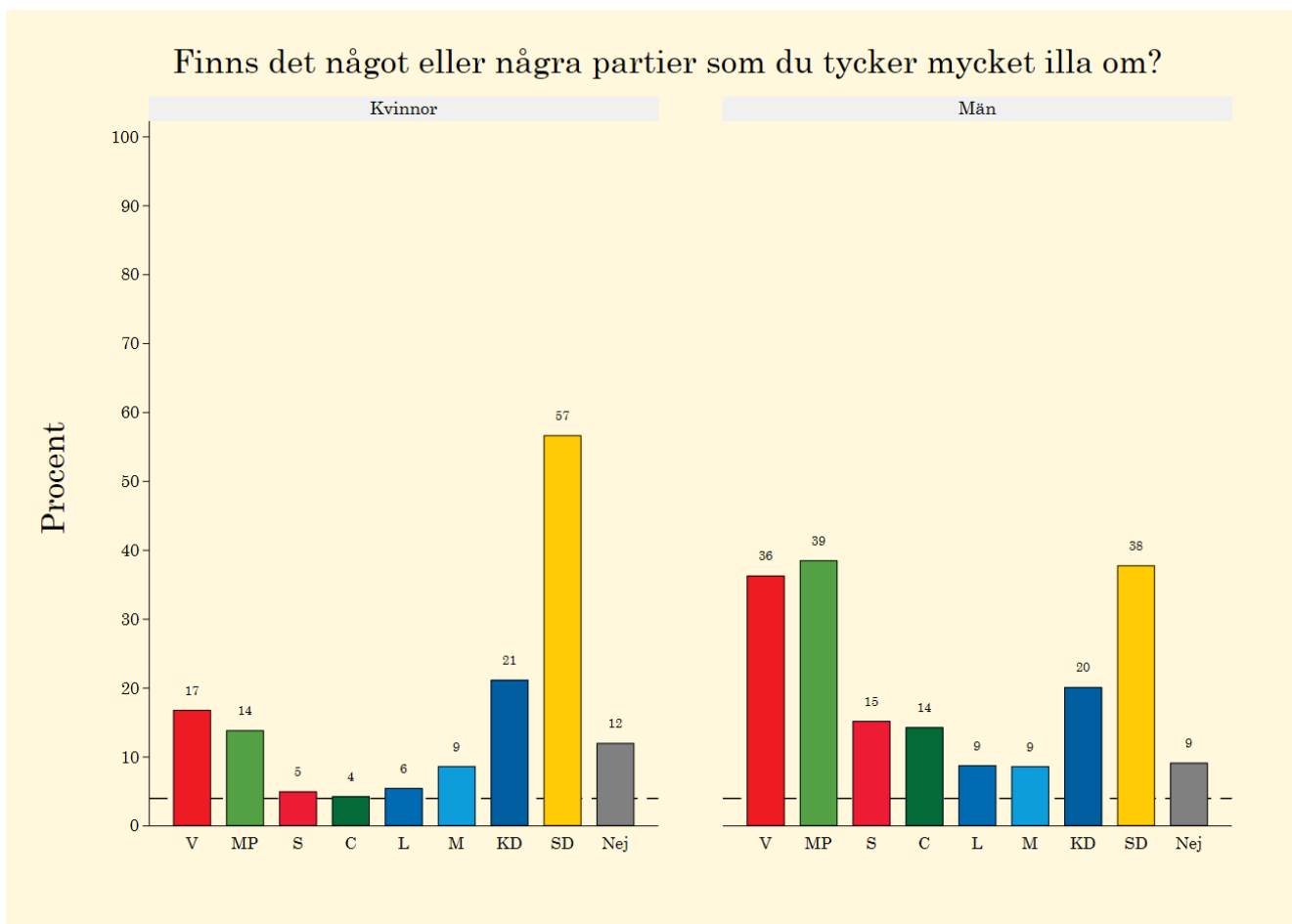


# Ogillade bland kvinnor och män

När vi analyserar vilka partier som ogillas av olika väljargrupper, baserat på kön och partival (figur 2 och figur 3), framträder intressanta mönster som visar hur politiska antipatier skiljer sig åt mellan olika demografiska grupper. Skillnaderna är särskilt dramatiska mellan män och kvinnor, något som är i linje med att vi under senare år sett en att större köns polarisering sett både till partival och åsikter.

Kvinnor uttrycker betydligt starkare antipatier mot Sverigedemokraterna, där 57% uppger att de tycker mycket illa om partiet, vilket kan jämföras med 38% bland de manliga väljarna. Samtidigt är Vänsterpartiet och Miljöpartiet betydligt mer ogillade bland män – 36% av männen tycker mycket illa om Vänsterpartiet och 39% om Miljöpartiet, jämfört med 17% respektive 14% bland kvinnorna. Vi ser också ett betydande, om än mindre köns gap för Socialdemokraterna och Centerpartiet, där partierna är mer ogillade bland män än bland kvinnor. För tre partier – Kristdemokraterna, Liberalerna och Moderaterna – ser vi inga eller mycket små könsskillnader.

**Figur 2:** Ogillade partier bland män och kvinnor (procent).



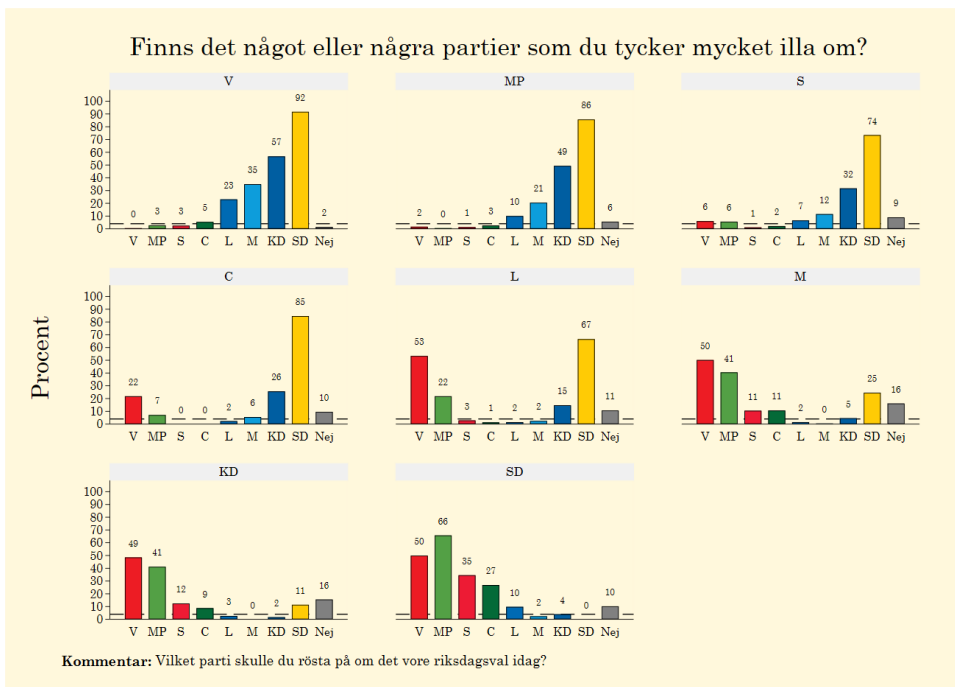
# Ogillade partier i olika väljargrupper

När vi går vidare och analyserar frågan i olika väljargrupper baserat på partival (figur 3) framträder tydliga – och ibland förväntade – mönster. Generellt hyser väljare som står till vänster starka antipatier mot partier till höger, och vice versa, där högerväljare ogillar partier till vänster i högre grad. Vänsterpartister (92%) och miljöpartister (86%) visar ett starkt ogillande mot Sverigedemokraterna, men även centerpartister (85%) hyser starka antipatier gentemot partiet. Kristdemokraterna är också ogillade av vänstersidan, där 57% av vänsterpartisterna och 49% av miljöpartisterna tycker mycket illa om dem.

På högersidan ser vi att väljare från alla Tidöpartier ogillar både Vänsterpartiet och Miljöpartiet. Ogillandet är särskilt starkt mot Miljöpartiet bland Sverigedemokraternas väljare (66%) och mot Vänsterpartiet hos Liberalernas väljare (53%). Resultaten ger flera intressanta insikter. Exempelvis är andelen centerpartister som tycker mycket illa om Vänsterpartiet (22%) betydligt lägre än andelen som ogillar Sverigedemokraterna (85%). Detta är särskilt intressant i ljuset av den politiska debatten kring Centerpartiets potentiella samarbete med Vänsterpartiet och huruvida deras ogillande är starkast riktat åt vänster eller höger. Trots en relativt hög andel som ogillar Vänsterpartiet är det tydligt att centerpartisternas antipatier gentemot Sverigedemokraterna är betydligt starkare. En annan iakttagelse är att väljarna hos de två stora rivalerna, Moderaterna och Socialdemokraterna, inte visar särskilt starkt ogillande gentemot varandra. Endast 11% av Moderaternas väljare uppger att de tycker mycket illa om Socialdemokraterna, och motsvarande siffra bland Socialdemokraternas väljare är 12%. Detta kan tyda på att de traditionella motsättningarna mellan de två stora statsbärande partierna har minskat i intensitet och i stället överförs till ytterkanterna av det politiska spektrumet.

Ett annat mönster som framträder är att väljare på högersidan generellt har en större andel som inte hyser starkt ogillande mot något parti. Detta är särskilt tydligt bland Moderaternas och Kristdemokraternas väljare, där 16% uppger att de inte tycker mycket illa om något parti. På vänstersidan är kontrasten tydlig – bland Vänsterpartiets väljare är det endast 2% som uppger att de inte har starkt ogillande gentemot något parti.

**Figur 3:** Ogillade partier i olika väljargrupper (procent).



## Om undersökningen

Resultatet från undersökningen genomfördes inom ramen för Indikators månatliga omnibus. Den riktade sig till ett slumpmässigt urval av 6 821 röstberättigade svenskar över 18 år. 29/10 2024 till 25/11 2024 samlades 2 718 svar in, vilket resulterade i en svarsfrekvens på 40%. Svar insamlades via en kort postal enkät. Svarepersonerna hade också alternativet att svara via webben eller ringa in och besvara undersökningen via telefon.

För att se metodologisk information om Indikator Opinions undersökningar se och <https://www.indikator.org/opinion-faq/>

Frågorna i denna rapport bygger på en centrala formuleringar. *”Finns det något eller några partier som du tycker mycket illa om?”* Svarealternativen var de åtta riksdagspartierna och ”Nej”. Det var möjligt att ange ett obegränsat antal partier.

Alla resultat har viktats mot offentlig statistik gällande kön, ålder och partival från 2022 års riksdagsval för att säkerställa representativitet.

Vid frågor som rör undersökning eller frågor som rör tolkningen av resultaten kontakta Indikators opinionschef Per Oleskog Tryggvason [per.oleskog.tryggvason@indikator.org](mailto:per.oleskog.tryggvason@indikator.org)



**Per Oleskog Tryggvason,**  
**Opinionschef Indikator**

**Epost:** [per.oleskog.tryggvason@indikator.org](mailto:per.oleskog.tryggvason@indikator.org)

**Telefon:** +46(0)760280836