



Indikator Opinion

Vad vill svenska folket helst
ha i julklapp?

Vad önskar sig svenska folket i julklapp?

Vi på Indikator Opinion har i slutet på december genomfört en undersökning för att ta reda på vilken typ av julklapp svenska folket helst vill ha. Resultaten bygger på svar från omkring 1000 personer och kan förhoppningsvis inspirera dem som ännu inte köpt sina klappar. Resultaten är också intressanta eftersom de ger oss en inblick i potentiella konsumtionsmönster över jul.

Sammanfattning av resultaten

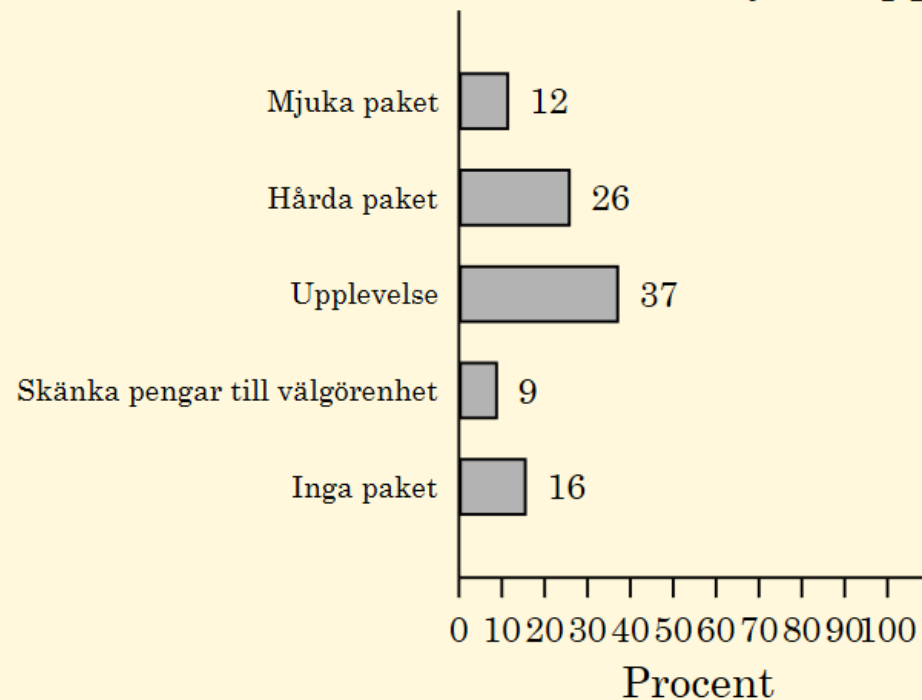
Upplevelser toppar listan och är den mest populära typen av julklapp, följt av hårda paket. Ungefär var tionde person vill hellre att pengar skänks till välgörande ändamål än att detta läggs på en fysisk gåva. Intressanta skillnader framträder när vi tittar på kön och ålder:

- **Könsskillnader:** Kvinnor föredrar i högre grad upplevelser, medan män fördelar sig jämnt mellan hårda paket och upplevelser.
- **Ålderskillnader:** Bland yngre är hårda paket det mest populära valet, medan äldre i större utsträckning föredrar upplevelser eller inga paket alls.

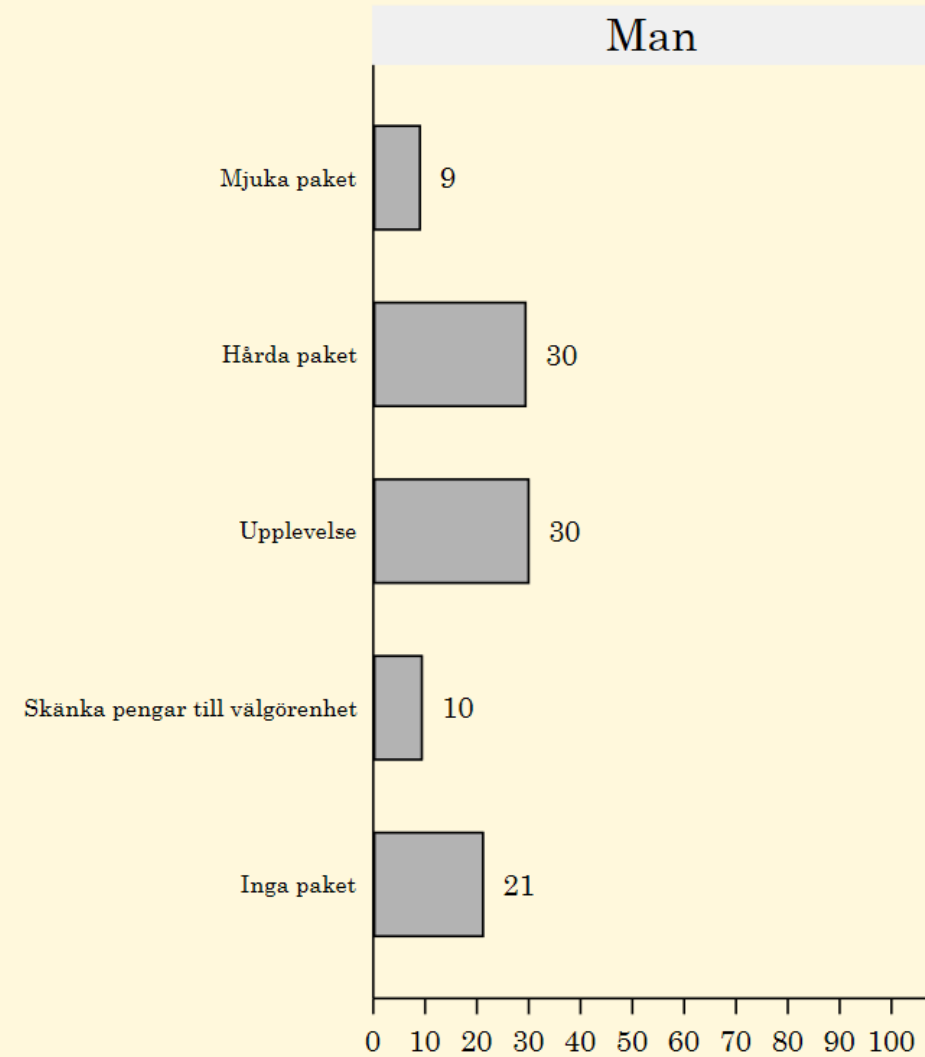
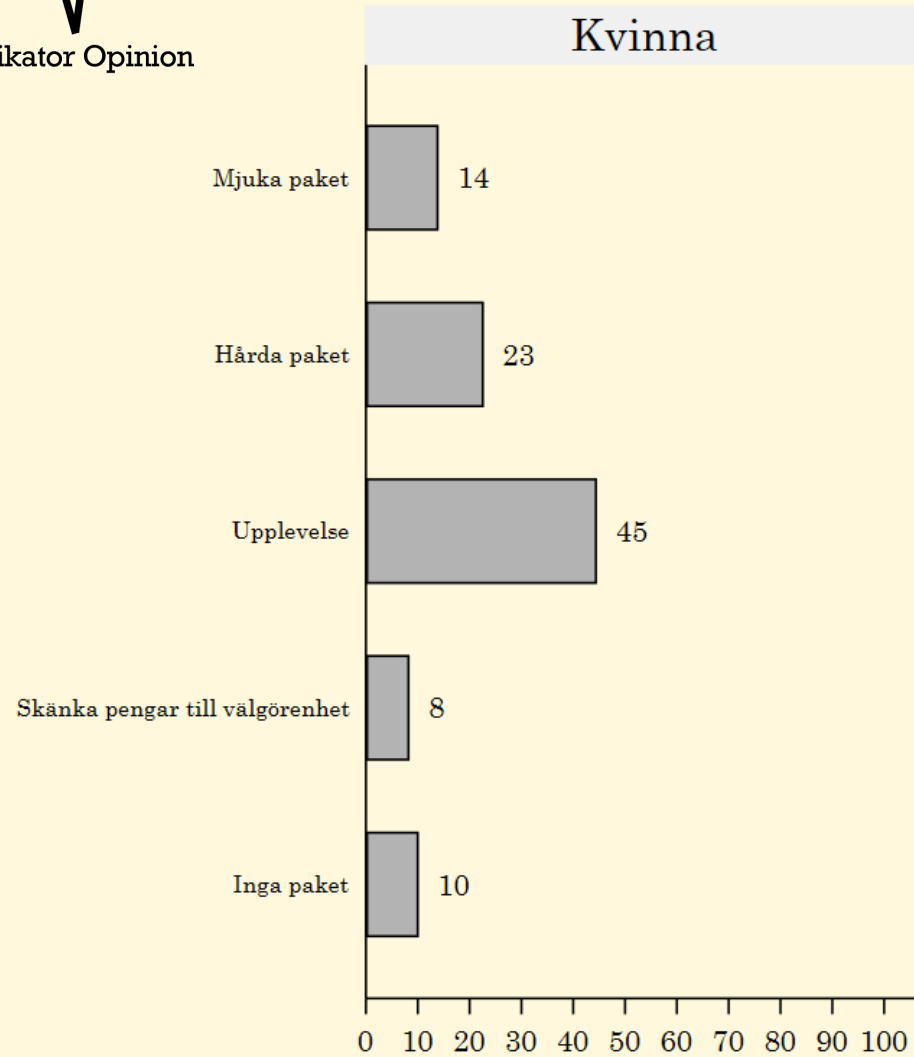
Undersökningen visar att julklappsönskningsarna varierar beroende på kön och ålder, men att upplevelser ligger högt på listan hos många. Denna insikt kan hjälpa till att göra valet av julklapp både enklare och mer personligt.

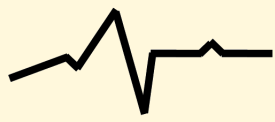


Vilken typ av paket vill du helst ha i julklapp?



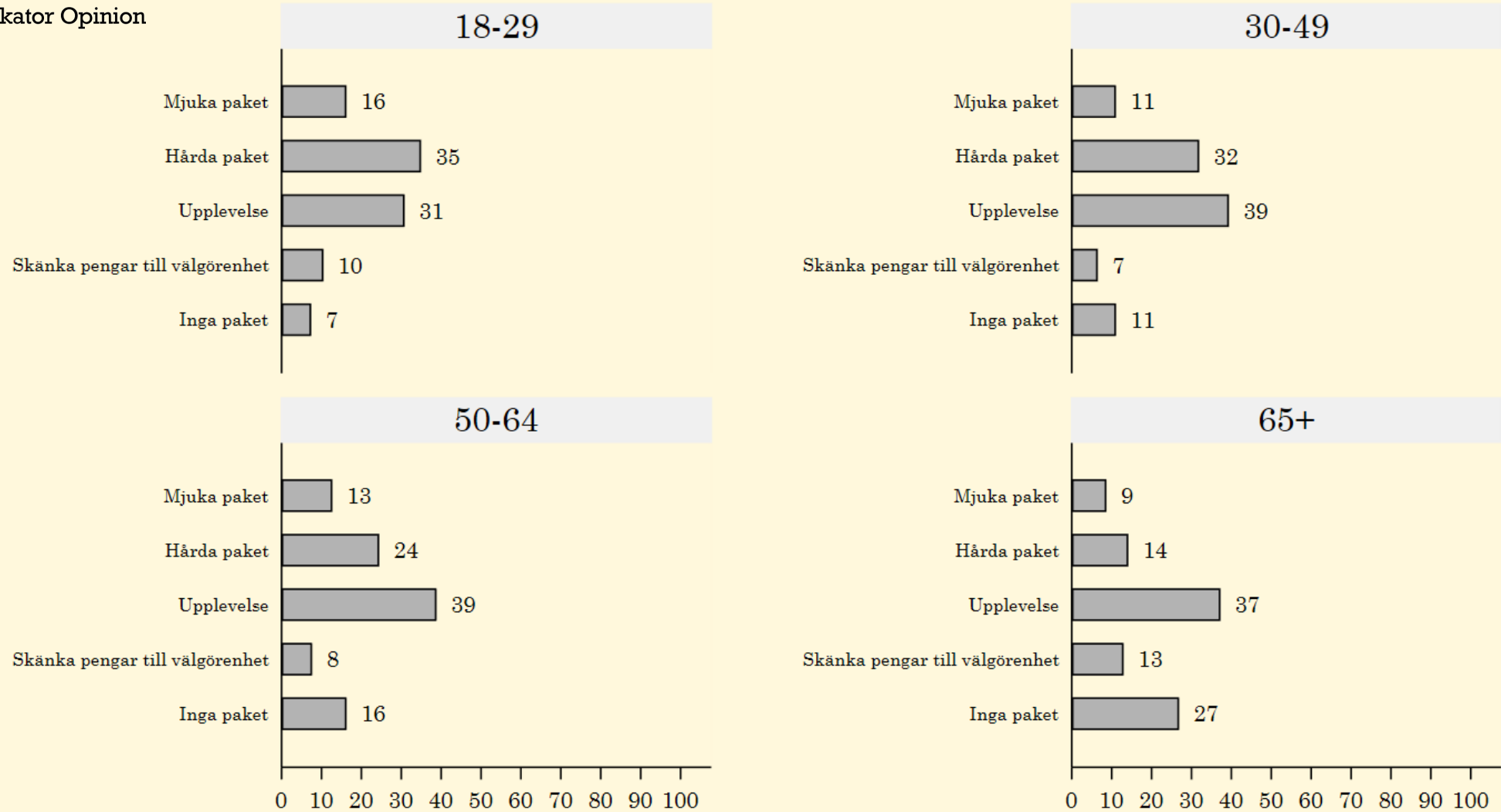
Vilken typ av paket skulle du helst vilja ha i julklapp?





Indikator Opinion

Vilken typ av paket skulle du helst vilja ha i julklapp?



Fakta om undersökningen

Undersökningen genomfördes inom ramen för Indikator Opinions slumpmässigt rekryterade Sverigepanel. 1006 svar har samlats in mellan 13/12 och 19/12 2024. Deltagarfrekvensen för undersökningen var 48%.

Frågan som ställdes löd som följer ” *Vilken typ av paket skulle du helst vilja ha i julklapp?*” där svarsalternativen var *Mjuka paket; Hårda paket; Upplevelse; Skänk pengar till välgörenhet; Inga paket.*

Resultaten i undersökningen har efterstratifierats baserat på kön, ålder och partival i riksdagsvalet 2022.

Vid frågor som rör undersökning eller frågor som rör tolkningen av resultaten kontakta Indikators opinionschef Per Oleskog Tryggvason per.oleskog.tryggvason@indikator.org

