

Svenskarna och framtiden.

Väljarna blickar fram mot 2025.



Väljarna blickar fram mot 2025

När ett nytt år tar sin början är det avgörande att fånga det allmänna stämningläget i landet. Förväntningar – vare sig de präglas av hopp eller oro – skildrar inte bara hur samhället ser på nuläget utan bidrar också till att forma framtidens utveckling. Dessa förväntningar påverkar allt från hushållens planering av inköp och sparande till väljarnas bedömning av politikerns förmåga att hantera samhällsproblem. Huruvida dessa förväntningar infrias, överträffas eller inte uppfylls kan få betydande konsekvenser för såväl politiska utfall som den bredare samhällsdebatten.

Vi på Indikator Opinion har under december 2024 ställt frågan till knappt 2000 slumpmässigt utvalda väljare hur de tror att 2025 kommer att bli jämfört med 2024. Frågorna täcker ämnen som ekonomi (den egna ekonomin, Sveriges ekonomi och inflation), trygghet (brottslighet, det säkerhetspolitiska läget och kriget i Ukraina) samt samhällsfrågor (polariseringen i samhället). Genom att analysera dessa sju områden kan vi få en djupare förståelse för hur svenska folket ser på framtiden, vilka områden som väcker oro eller optimism, och hur detta skiljer sig mellan olika samhällsgrupper.

Eftersom vi ställde samma frågor vid samma tidpunkt ett år tidigare (december 2023), kan vi jämföra resultaten och identifiera förändringar i väljarnas optimism och pessimism över tid.

För att analysera skillnader mellan olika grupper av svarande har vi brutit ner resultaten för varje frågeställning efter fyra demografiska och politiska bakgrundsvariabler: kön, ålder, partisympatier (rödgröna oppositionen, regeringspartierna eller Sverigedemokraterna), samt fackföreningsanslutning. När det gäller de ekonomiska frågorna för 2025 finns även analyser baserade på de svarandes egen inkomst.

Frågorna som respondenterna har svarat på har sett ut som följer: "Om du jämför med år 2023/2024, hur tror du då att år 2024/2025 blir när det kommer till följande?" följt av de sju olika områdena. De svarsalternativ som respondenterna haft att välja på har varit "Sämre än 2023/2024"; "Samma som 2023/2024"; "Bättre än 2023/2024". Mer information om undersökningen finns längst bak i rapporten.

Resultaten i korthet

Betydligt fler tror att 2025 kommer att bli sämre än 2024 när det gäller det säkerhetspolitiska läget, gängbrottsligheten samt polariseringen i samhället. Dessa områden präglas av en stark pessimism, och samma typ av negativa förväntningar återfanns även föregående år.

Trots detta finns ljuspunkter inom de ekonomiska frågorna. Flest tror att inflationen kommer att minska

under 2025 (40%). Även förväntningarna på den egna ekonomin (31%) och Sveriges ekonomi (29%) är överlag mer positiva. När det gäller den svenska och framförallt den egna ekonomin ser vi de tydligaste förbättringarna jämfört med föregående år.

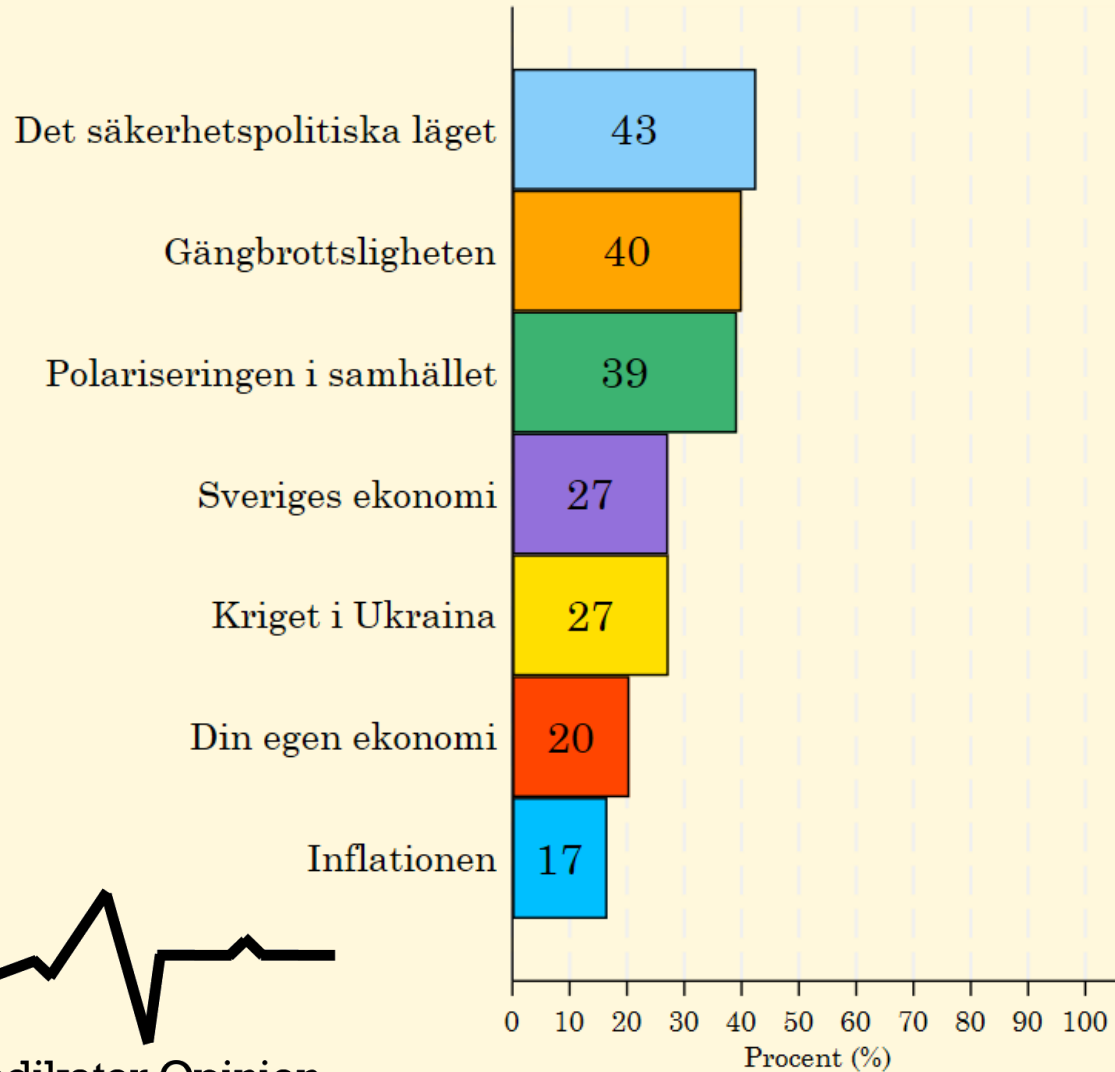
När vi analyserar förväntningarna på den egna ekonomin framträder tydliga skillnader mellan olika grupper och hur deras förväntningar har utvecklats över tid. Exempelvis är det betydligt fler i de högre inkomstsegmenten som tror att 2025 kommer att bli bättre för deras egen ekonomi, medan pessimismen kvarstår bland dem med lägre inkomster. Vi ser också en större optimism bland de yngsta (18-29 år) jämfört med de över 65 år. Vid en jämförelse med förra året framgår att den ökade optimismen framförallt återfinns bland tjänstemän, representerade av medlemmar i TCO och SACO. Detta står i skarp kontrast till LO-kollektivet, som fortfarande upplever lika stor pessimism som i december 2023.



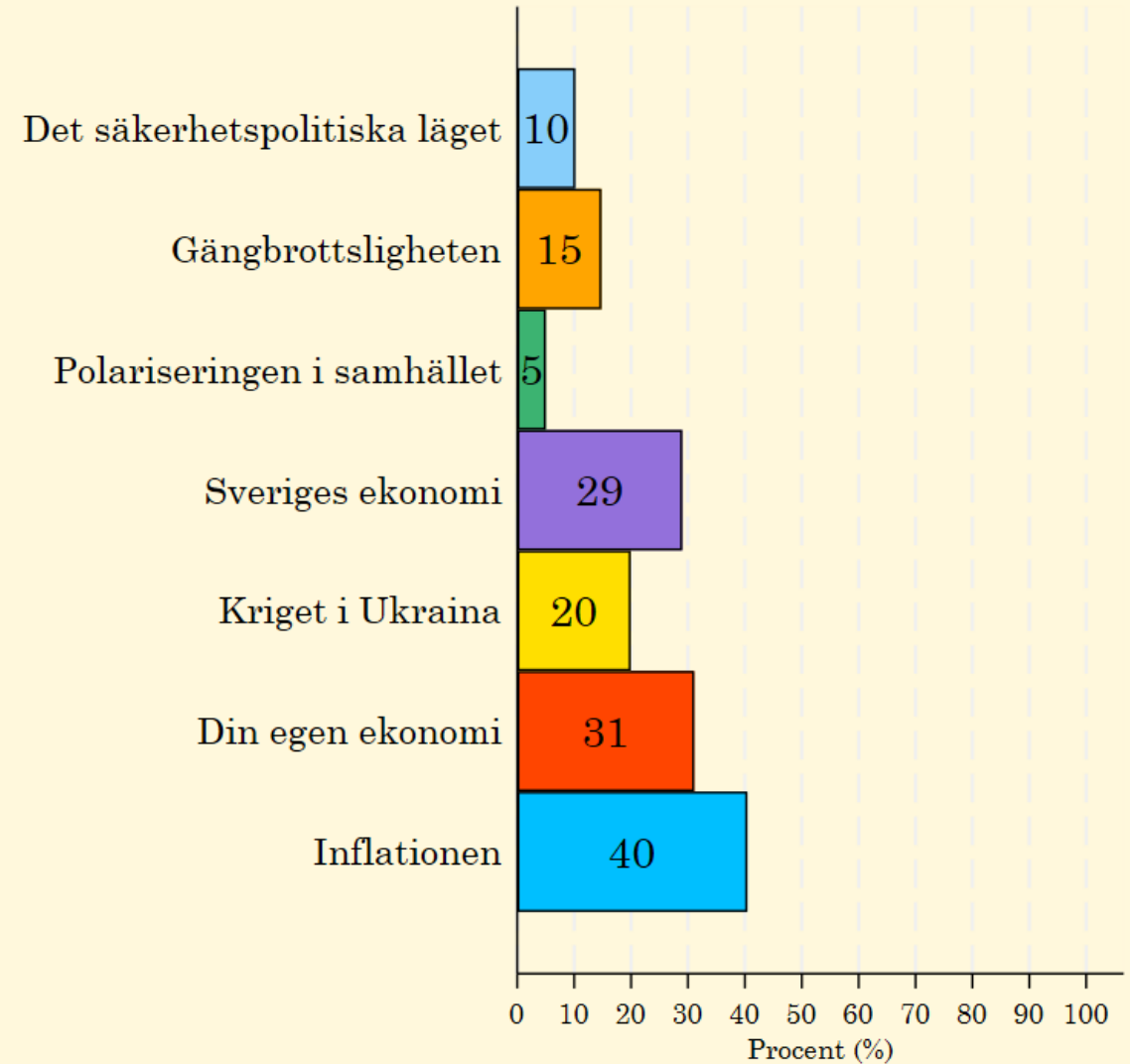
Indikator Opinion

Om du jämför med år 2024, hur tror du då att år 2025 blir när det kommer till följande?

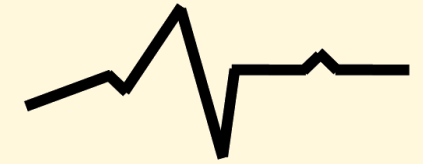
Sämre än 2024



Bättre än 2024



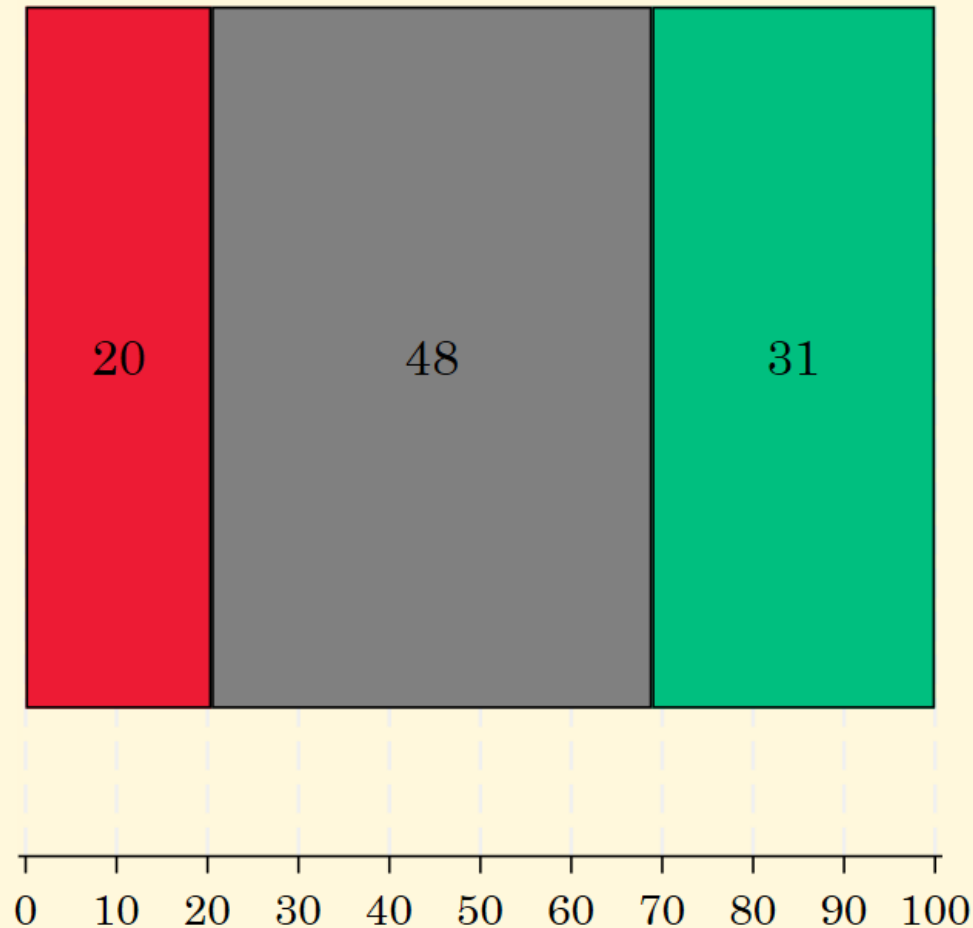
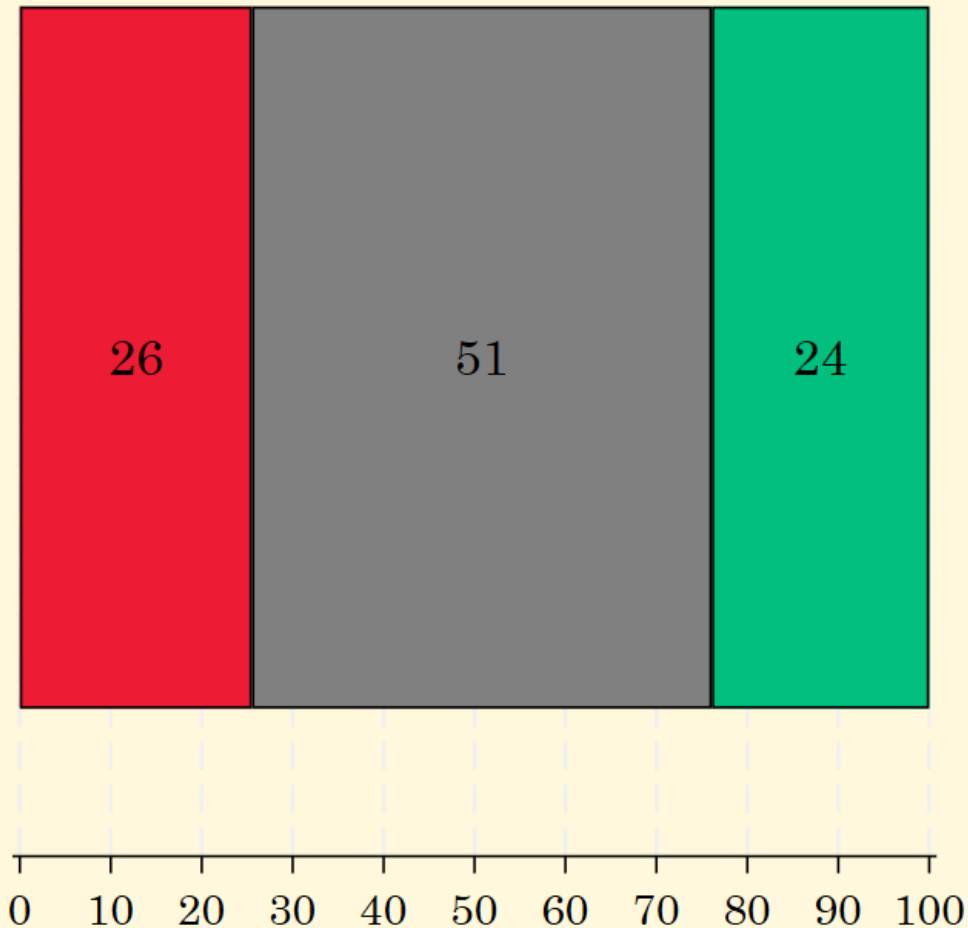
Din egen ekonomi






Indikator Opinion

December 2023

December 2024



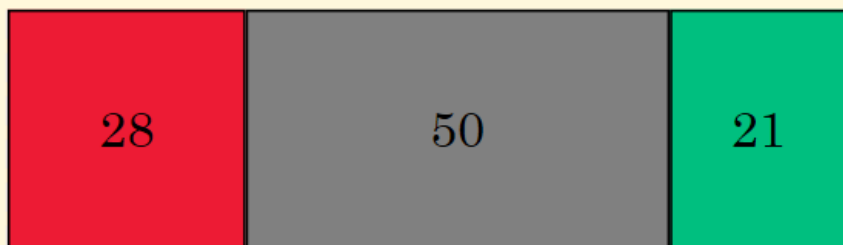
-  Sämre
-  Samma
-  Bättre

Om du jämför med år 2023/2024, hur tror du då att år 2024/2025 blir när det kommer till följande?

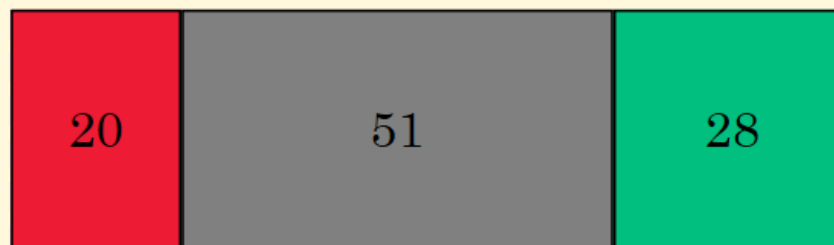
Din egen ekonomi



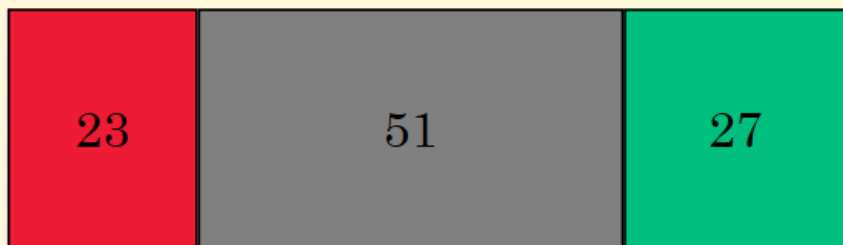
Kvinnor, December 2023



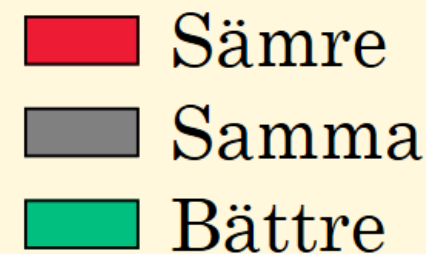
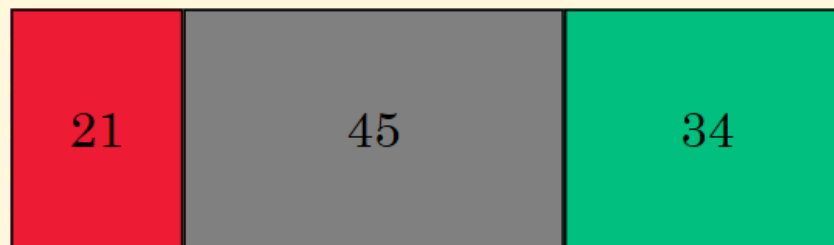
Kvinnor, December 2024



Män, December 2023



Män, December 2024



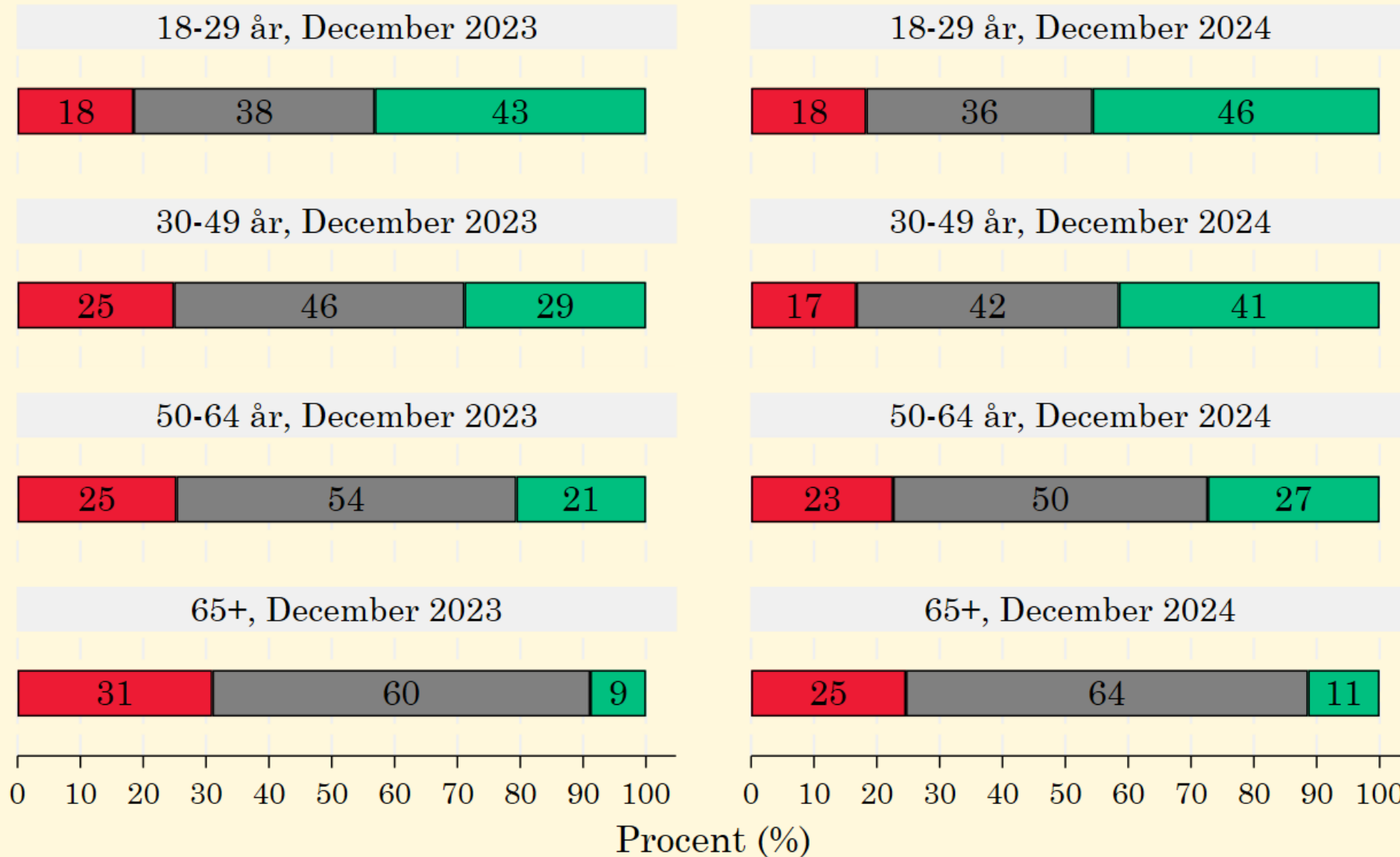
0 10 20 30 40 50 60 70 80 90 100

0 10 20 30 40 50 60 70 80 90 100

Procent (%)

Om du jämför med år 2023/2024, hur tror du då att år 2024/2025 blir när det kommer till följande?

Din egen ekonomi



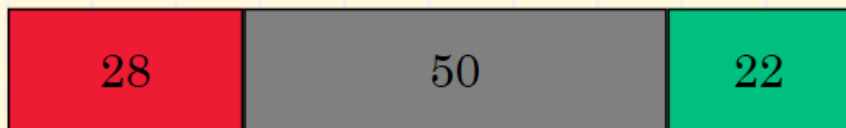
- Sämre
- Samma
- Bättre

Om du jämför med år 2023/2024, hur tror du då att år 2024/2025 blir när det kommer till följande?

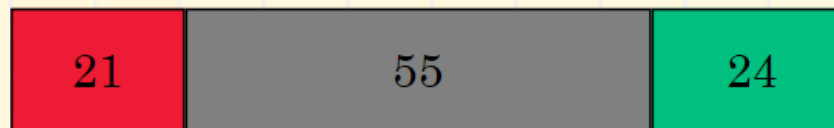
Din egen ekonomi



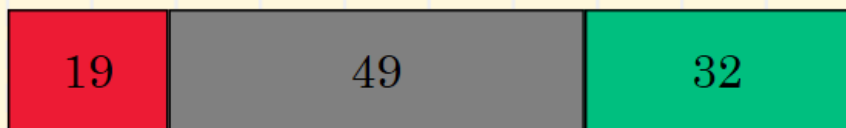
Rödgröna väljare, December 2023



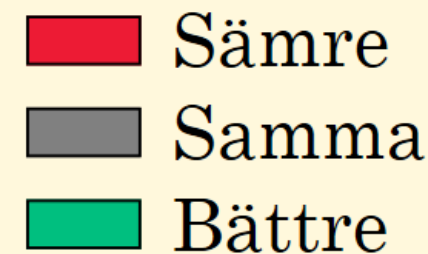

Rödgröna väljare, December 2024



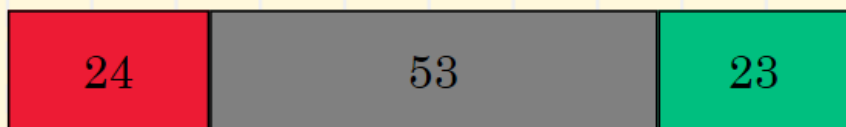
Regeringsväljare, December 2023



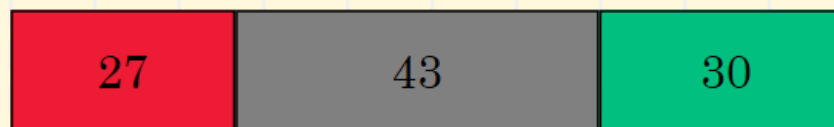
Regeringsväljare, December 2024



SD-väljare, December 2023



SD-väljare, December 2024



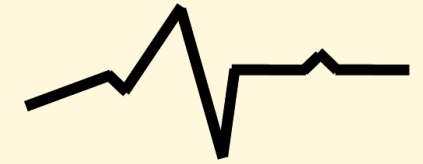
0 10 20 30 40 50 60 70 80 90 100

0 10 20 30 40 50 60 70 80 90 100

Procent (%)

Om du jämför med år 2023/2024, hur tror du då att år 2024/2025 blir när det kommer till följande?

Din egen ekonomi

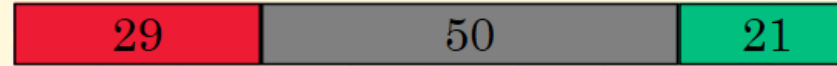


Indikator Opinion

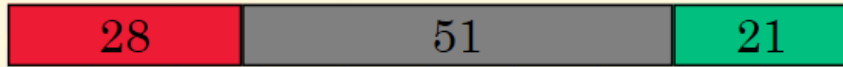
Ja, LO-förbund, December 2023



Ja, LO-förbund, December 2024



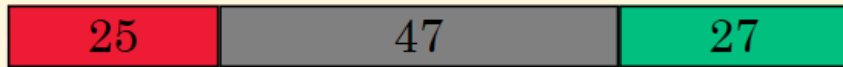
Ja, TCO-förbund, December 2023




Ja, TCO-förbund, December 2024



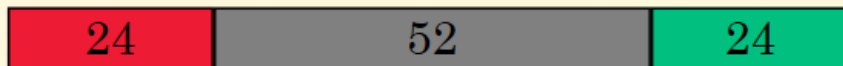
Ja, SACO-förbund, December 2023



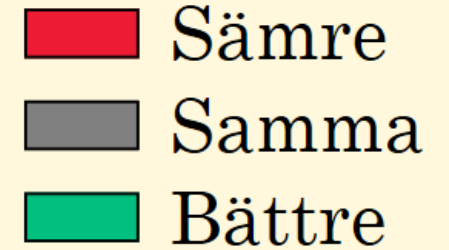
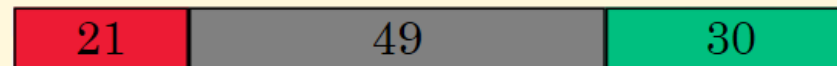
Ja, SACO-förbund, December 2024



Nej, December 2023



Nej, December 2024



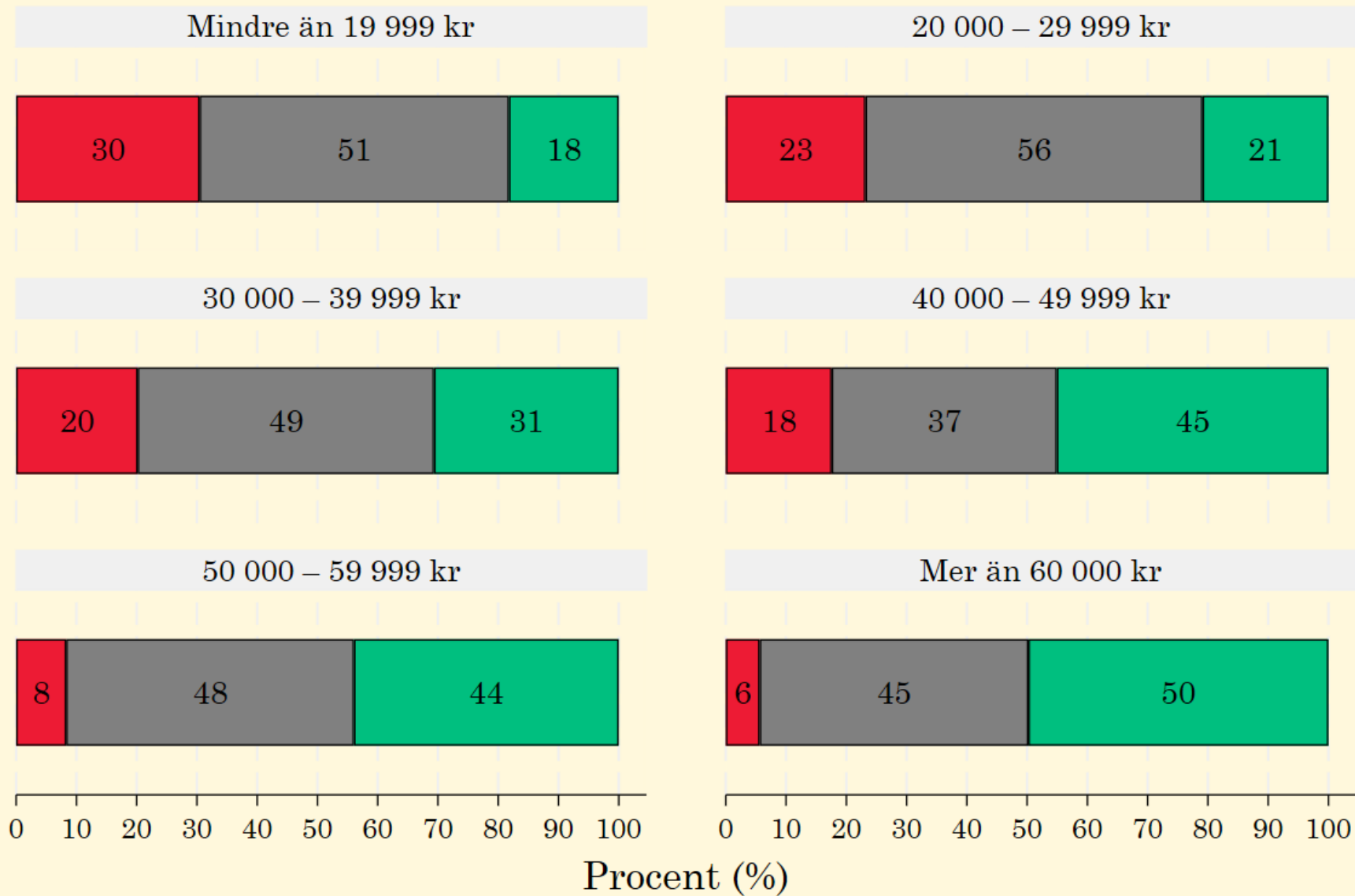
0 10 20 30 40 50 60 70 80 90 100

0 10 20 30 40 50 60 70 80 90 100

Procent (%)

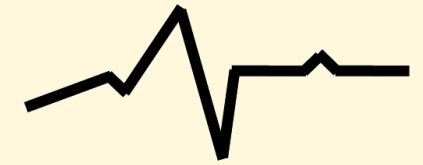
Om du jämför med år 2023/2024, hur tror du då att år 2024/2025 blir när det kommer till följande?

Om du jämför med år 2024, hur tror du då att år 2025 blir när det kommer till följande? Din egen ekonomi



- Sämre än 2024
- Samma som 2024
- Bättre än 2024

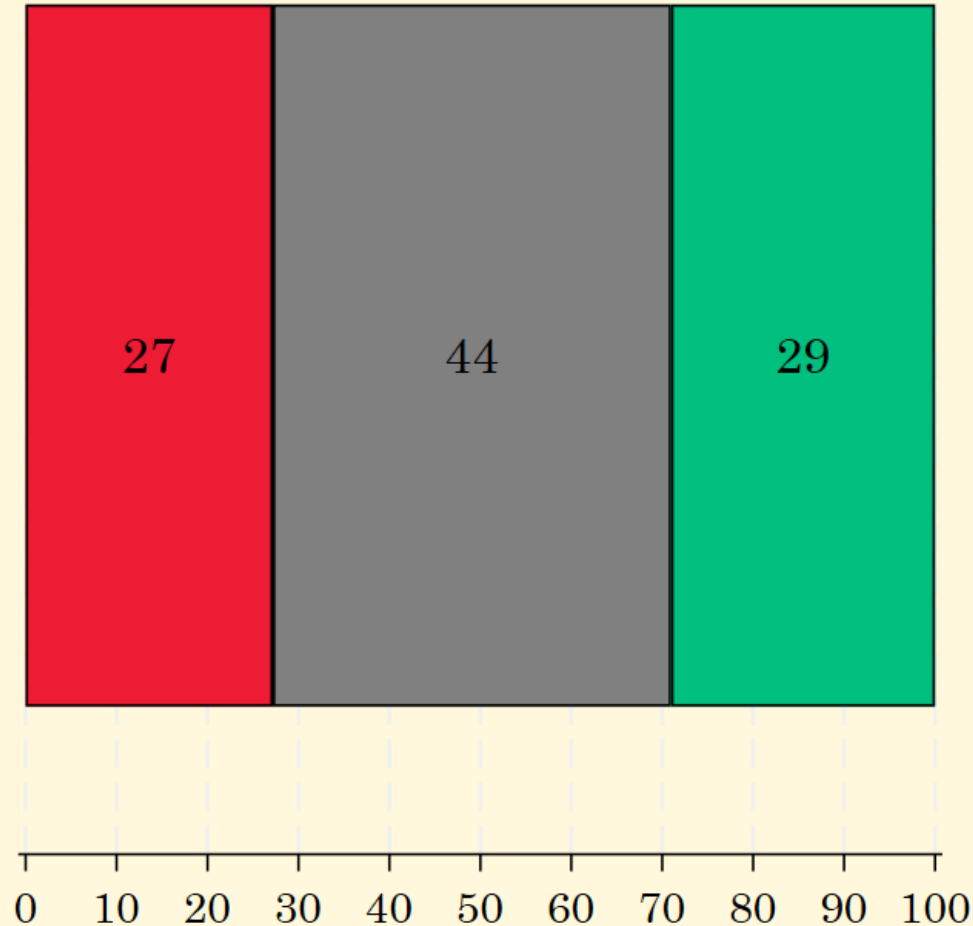
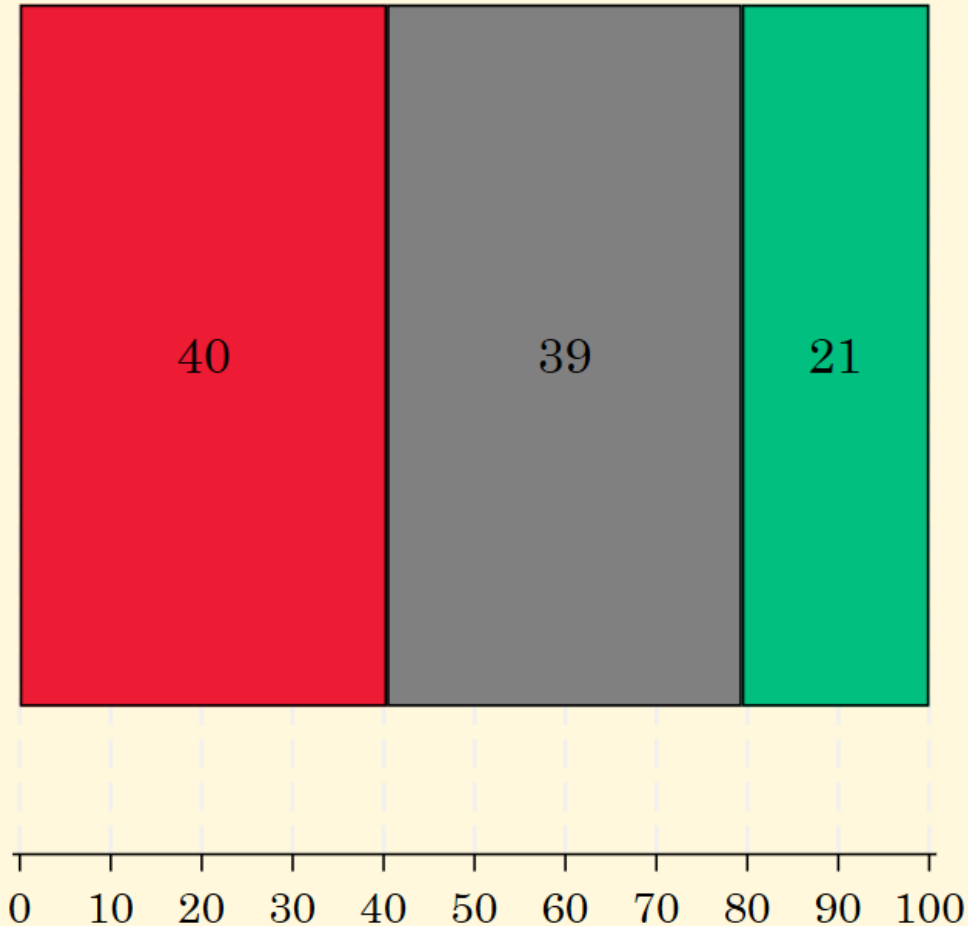
Sveriges ekonomi






Indikator Opinion

December 2023

December 2024




-  Sämre
-  Samma
-  Bättre

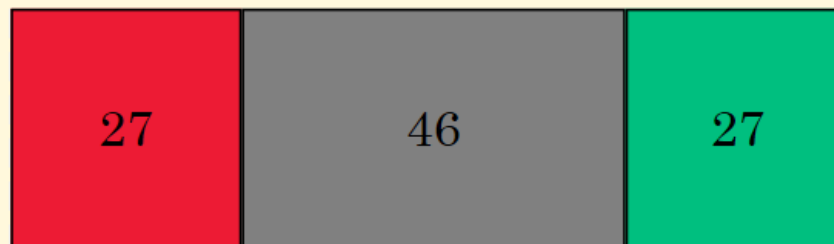
Om du jämför med år 2023/2024, hur tror du då att år 2024/2025 blir när det kommer till följande?

Sveriges ekonomi


Kvinnor, December 2023



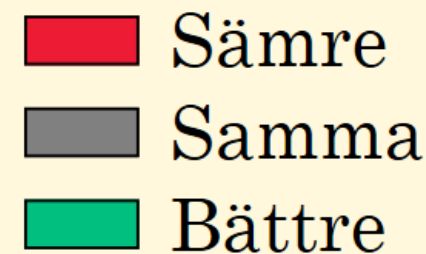
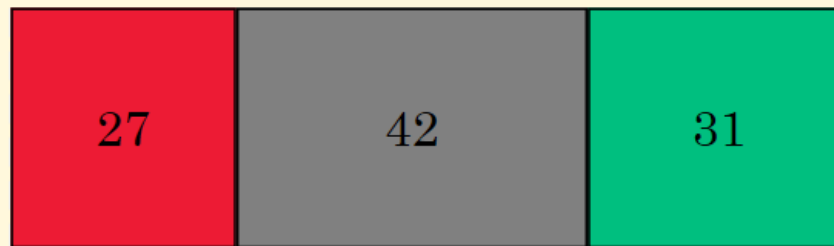
Kvinnor, December 2024



Män, December 2023



Män, December 2024



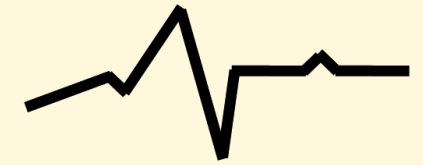
0 10 20 30 40 50 60 70 80 90 100

0 10 20 30 40 50 60 70 80 90 100

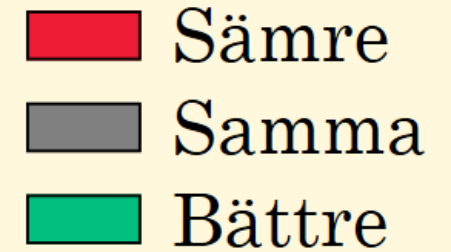
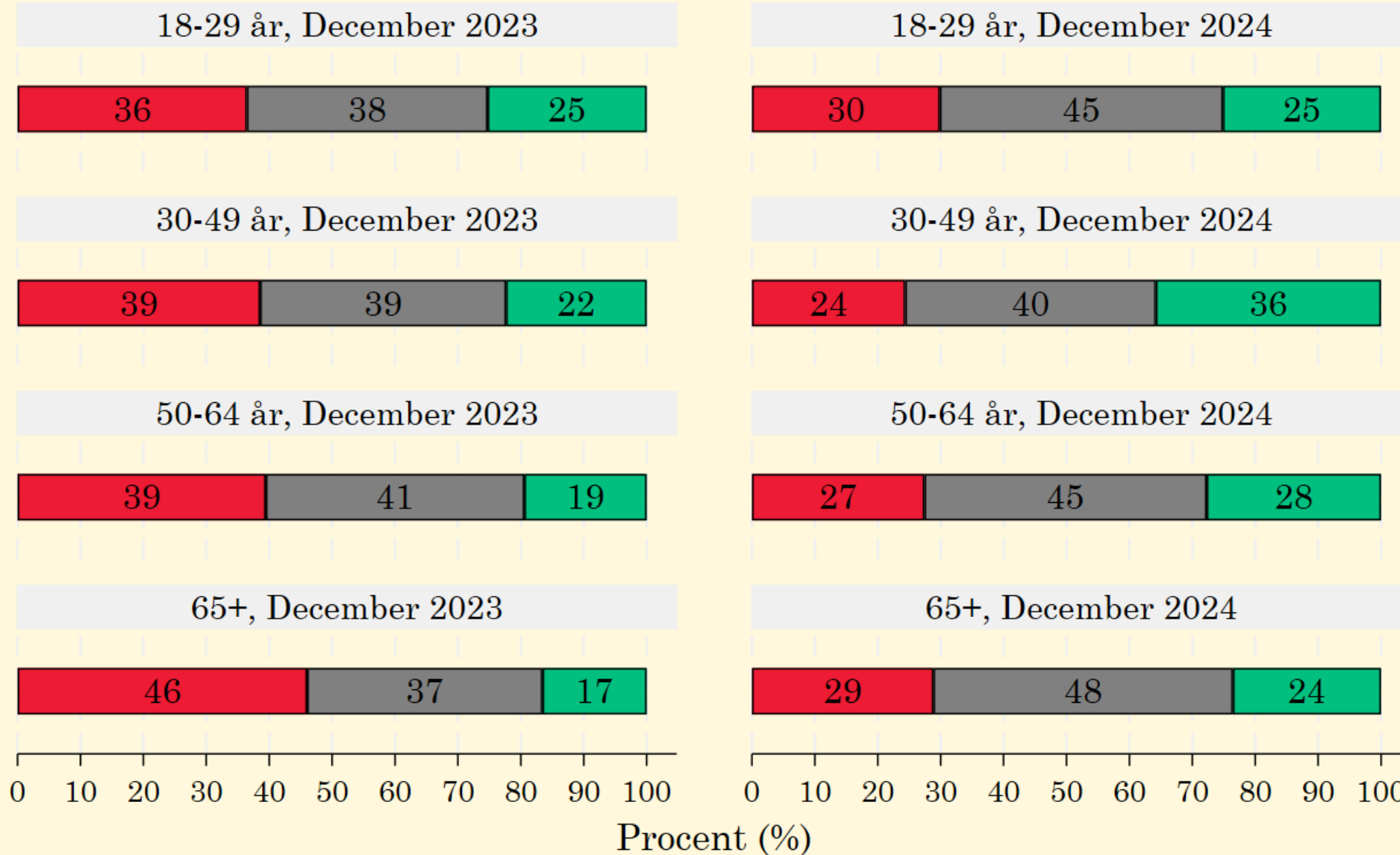
Procent (%)

Om du jämför med år 2023/2024, hur tror du då att år 2024/2025 blir när det kommer till följande?

Sveriges ekonomi

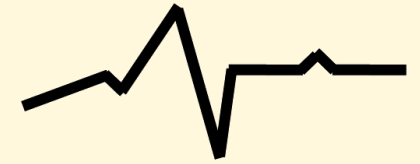


Indikator Opinion



Om du jämför med år 2023/2024, hur tror du då att år 2024/2025 blir när det kommer till följande?

Sveriges ekonomi

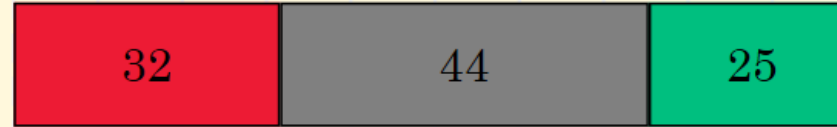


Indikator Opinion

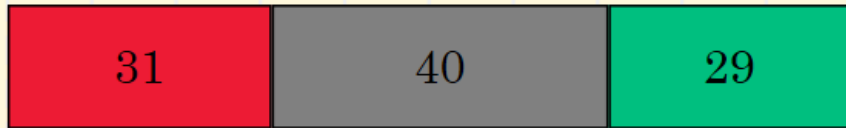
Rödgröna väljare, December 2023



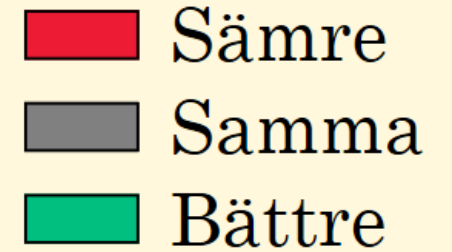

Rödgröna väljare, December 2024



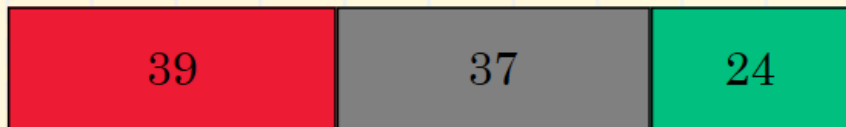
Regeringsväljare, December 2023



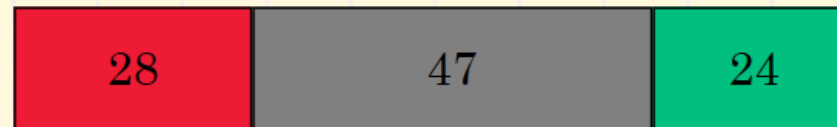
Regeringsväljare, December 2024



SD-väljare, December 2023



SD-väljare, December 2024



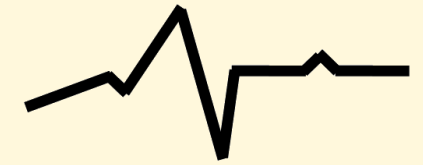
0 10 20 30 40 50 60 70 80 90 100

0 10 20 30 40 50 60 70 80 90 100

Procent (%)


Om du jämför med år 2023/2024, hur tror du då att år 2024/2025 blir när det kommer till följande?

Sveriges ekonomi




Indikator Opinion


Ja, LO-förbund, December 2023



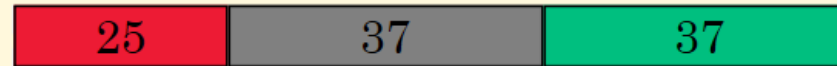
Ja, LO-förbund, December 2024



Ja, TCO-förbund, December 2023




Ja, TCO-förbund, December 2024



Ja, SACO-förbund, December 2023



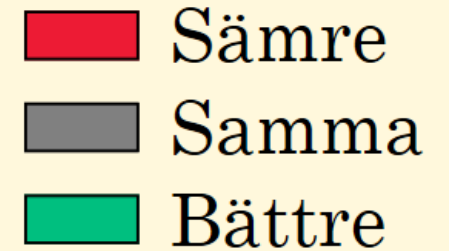
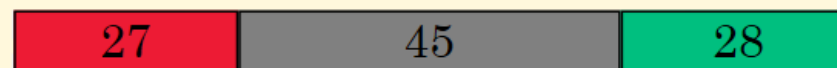
Ja, SACO-förbund, December 2024



Nej, December 2023



Nej, December 2024



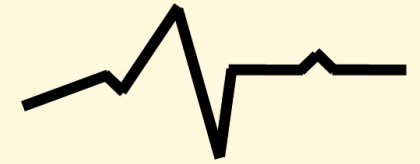
0 10 20 30 40 50 60 70 80 90 100

0 10 20 30 40 50 60 70 80 90 100

Procent (%)

Om du jämför med år 2023/2024, hur tror du då att år 2024/2025 blir när det kommer till följande?

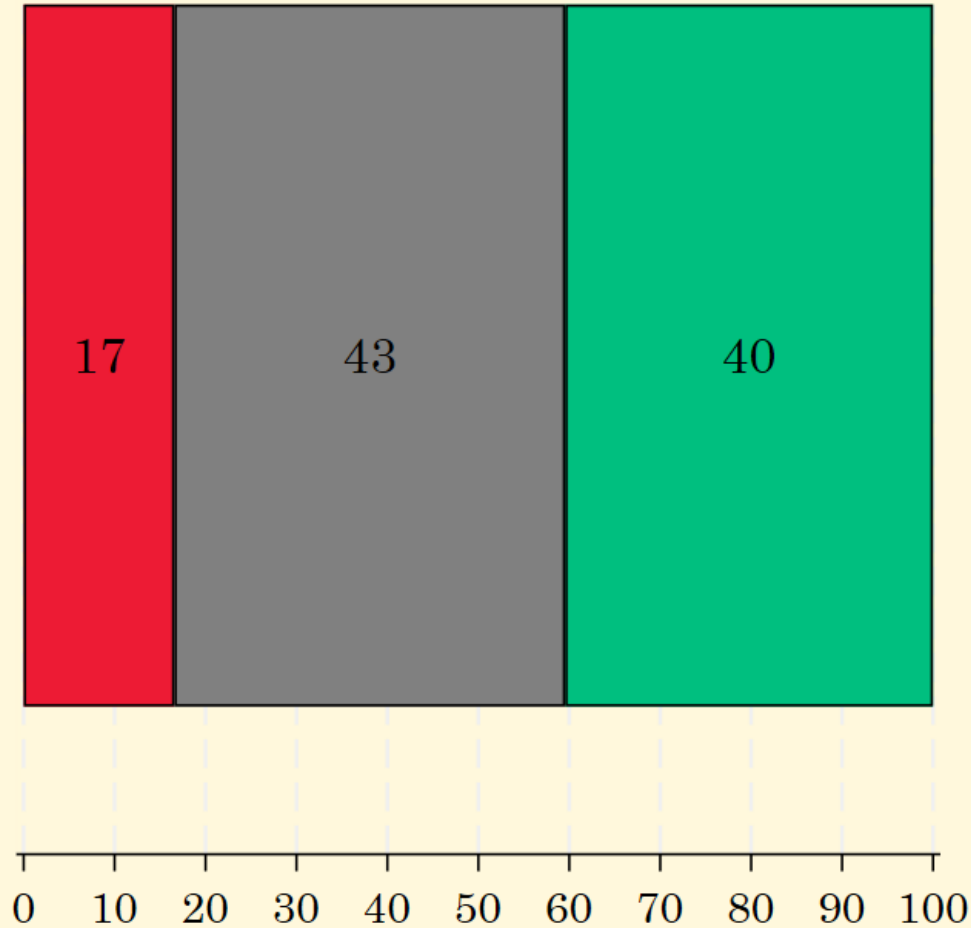
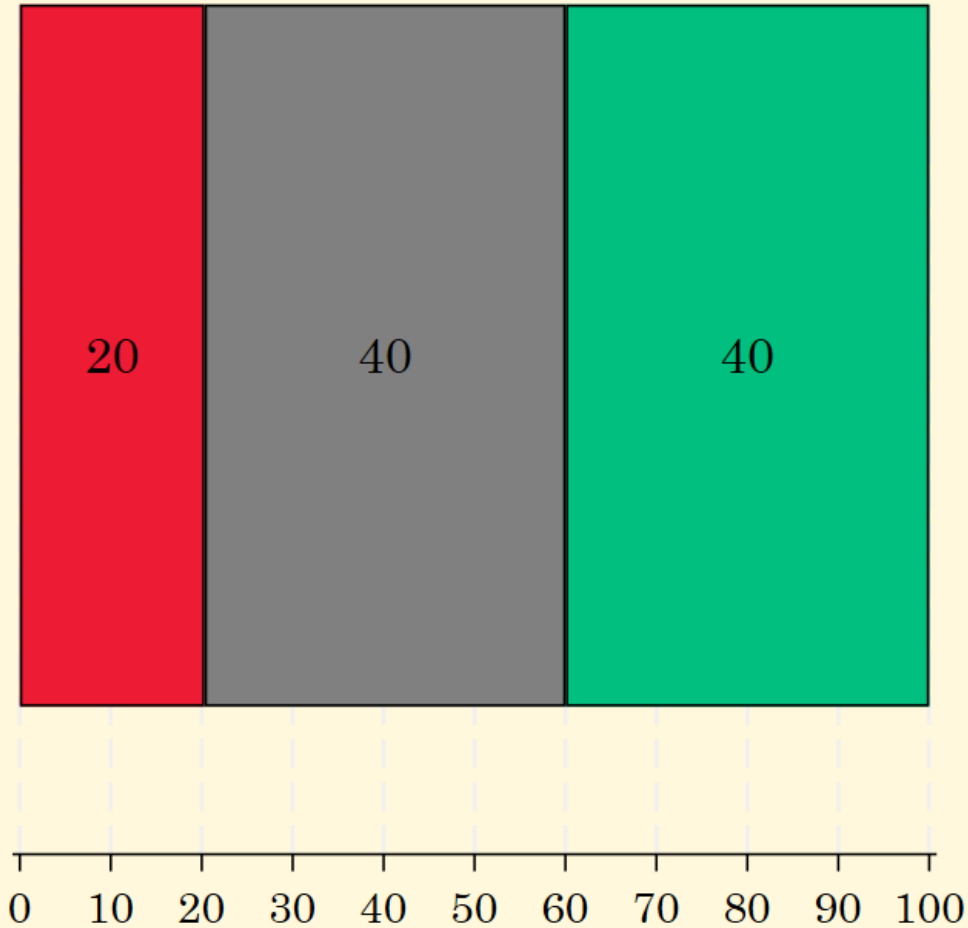
Inflationen






Indikator Opinion

December 2023

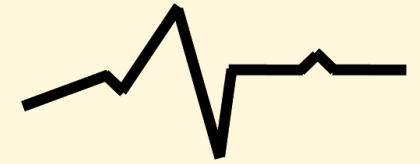
December 2024



-  Sämre
-  Samma
-  Bättre

Om du jämför med år 2023/2024, hur tror du då att år 2024/2025 blir när det kommer till följande?

Inflationen

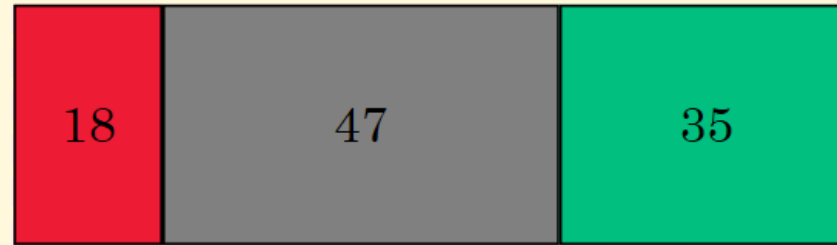


Indikator Opinion


Kvinnor, December 2023



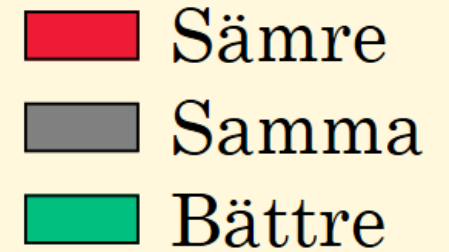

Kvinnor, December 2024



Män, December 2023



Män, December 2024



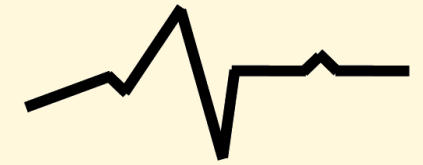
0 10 20 30 40 50 60 70 80 90 100

0 10 20 30 40 50 60 70 80 90 100

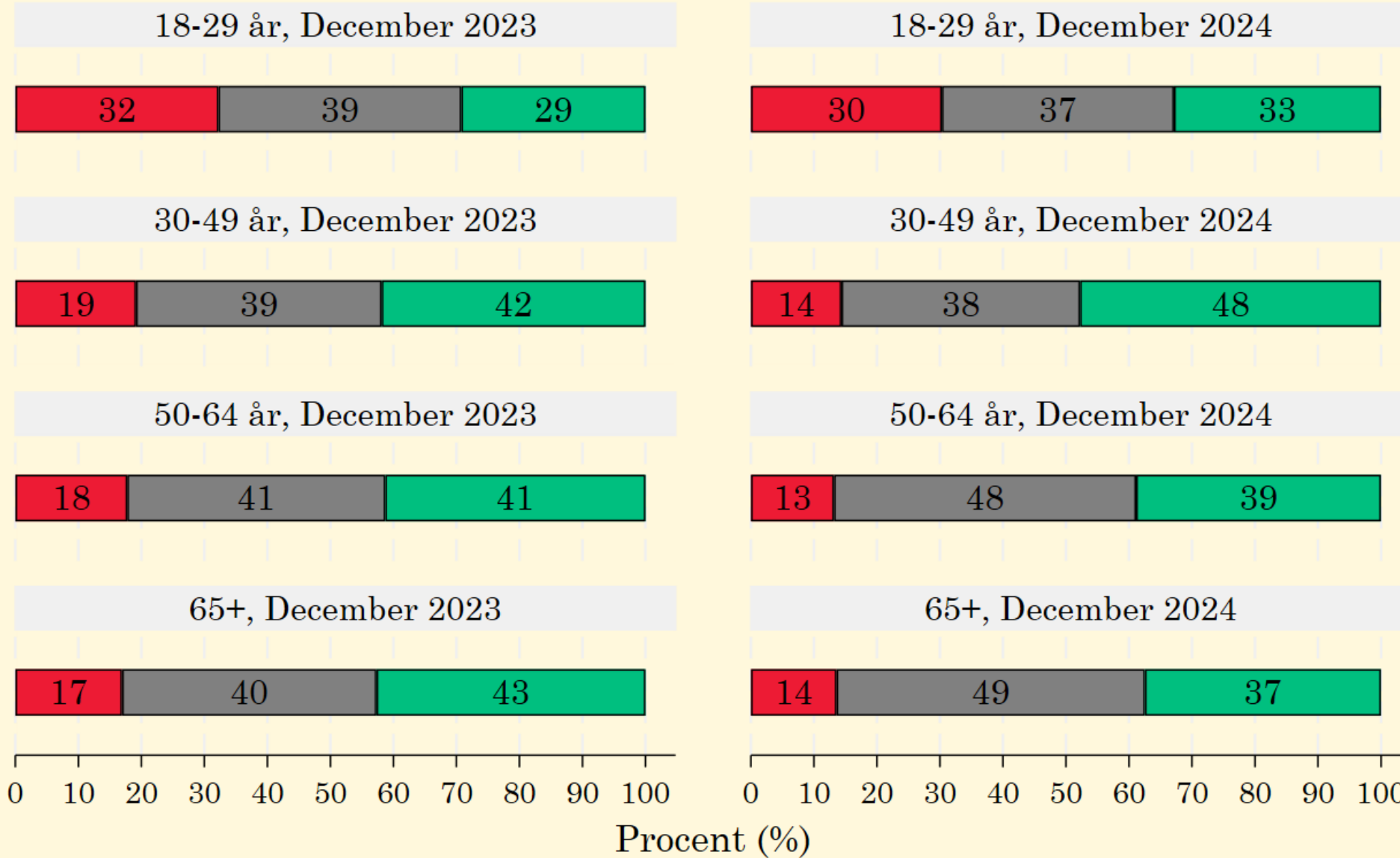
Procent (%)

Om du jämför med år 2023/2024, hur tror du då att år 2024/2025 blir när det kommer till följande?

Inflationen



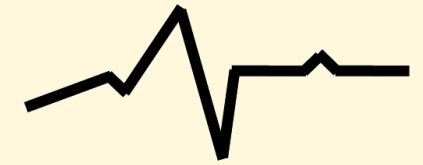
Indikator Opinion



- Sämre
- Samma
- Bättre

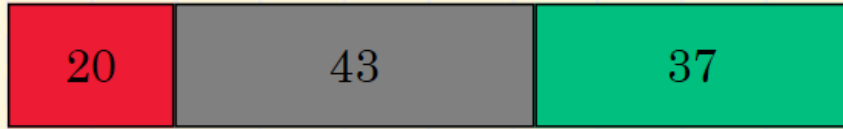
Om du jämför med år 2023/2024, hur tror du då att år 2024/2025 blir när det kommer till följande?

Inflationen

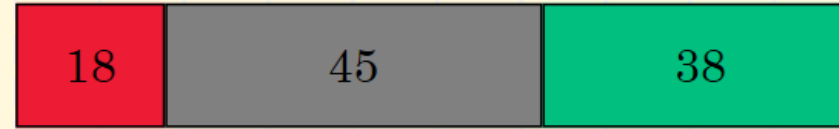


Indikator Opinion

Rödgröna väljare, December 2023



Rödgröna väljare, December 2024



Regeringsväljare, December 2023

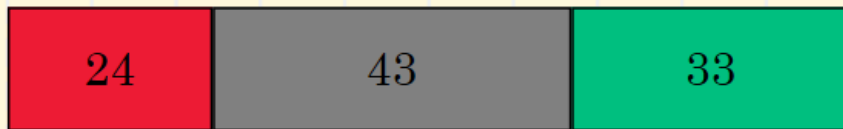


Regeringsväljare, December 2024

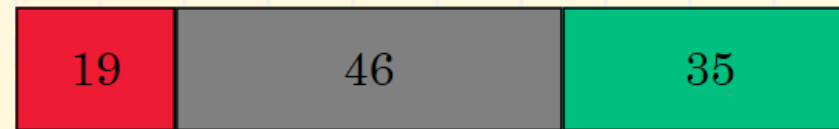


- Sämre
- Samma
- Bättre

SD-väljare, December 2023



SD-väljare, December 2024



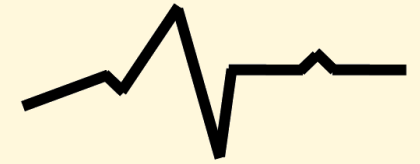
0 10 20 30 40 50 60 70 80 90 100

0 10 20 30 40 50 60 70 80 90 100

Procent (%)

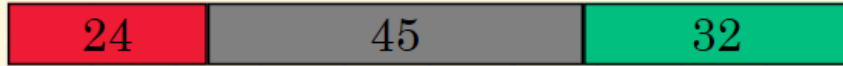
Om du jämför med år 2023/2024, hur tror du då att år 2024/2025 blir när det kommer till följande?

Inflationen

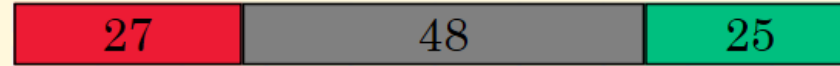


Indikator Opinion

Ja, LO-förbund, December 2023



Ja, LO-förbund, December 2024



Ja, TCO-förbund, December 2023



Ja, TCO-förbund, December 2024



Ja, SACO-förbund, December 2023



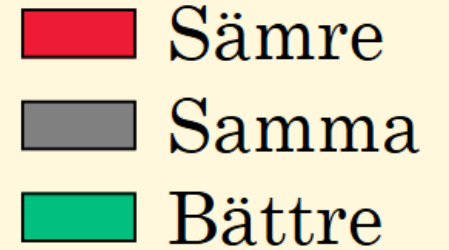
Ja, SACO-förbund, December 2024



Nej, December 2023



Nej, December 2024



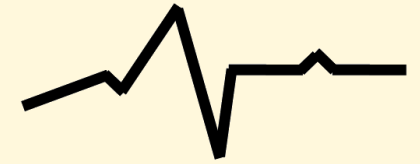
0 10 20 30 40 50 60 70 80 90 100

0 10 20 30 40 50 60 70 80 90 100

Procent (%)

Om du jämför med år 2023/2024, hur tror du då att år 2024/2025 blir när det kommer till följande?

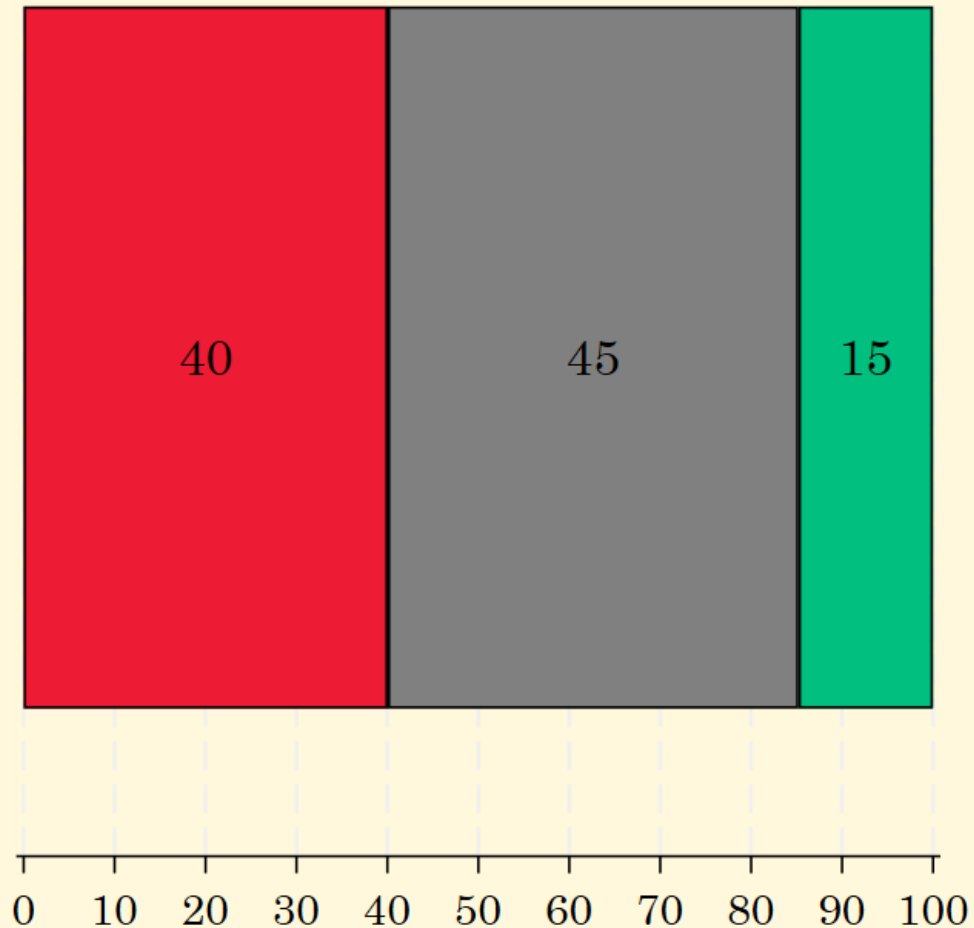
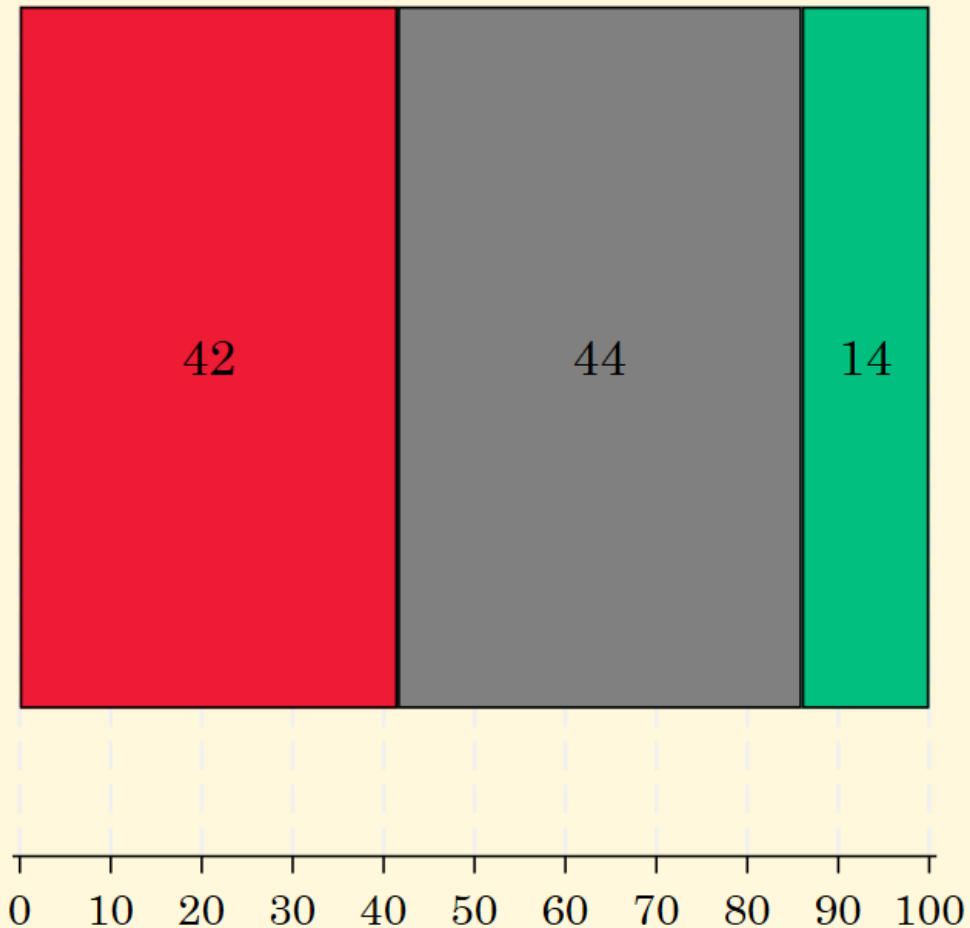
Gängbrottsligheten



Indikator Opinion

December 2023

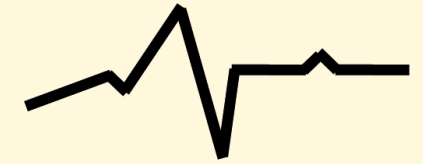
December 2024



- Sämre
- Samma
- Bättre

Om du jämför med år 2023/2024, hur tror du då att år 2024/2025 blir när det kommer till följande?

Gängbrottsligheten



Indikator Opinion


Kvinnor, December 2023




Kvinnor, December 2024



Män, December 2023



Män, December 2024



- Sämre
- Samma
- Bättre

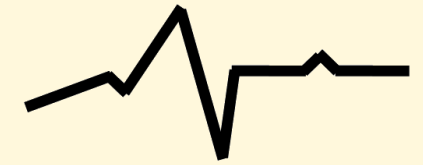
0 10 20 30 40 50 60 70 80 90 100

0 10 20 30 40 50 60 70 80 90 100

Procent (%)

Om du jämför med år 2023/2024, hur tror du då att år 2024/2025 blir när det kommer till följande?

Gängbrottsligheten




Indikator Opinion

18-29 år, December 2023



18-29 år, December 2024




30-49 år, December 2023




30-49 år, December 2024




50-64 år, December 2023




50-64 år, December 2024



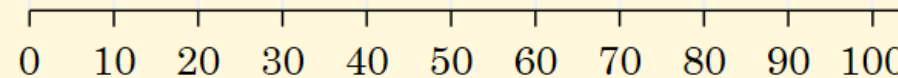
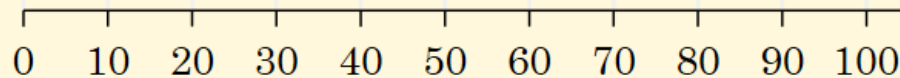
65+, December 2023



65+, December 2024



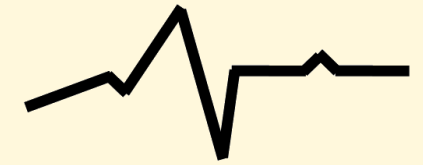
- Sämre
- Samma
- Bättre



Procent (%)


Om du jämför med år 2023/2024, hur tror du då att år 2024/2025 blir när det kommer till följande?

Gångbrottsligheten




Indikator Opinion


Rödgröna väljare, December 2023



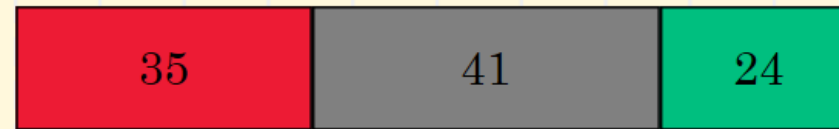
Rödgröna väljare, December 2024



Regeringsväljare, December 2023



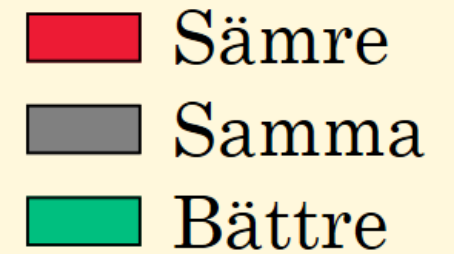
Regeringsväljare, December 2024



SD-väljare, December 2023



SD-väljare, December 2024



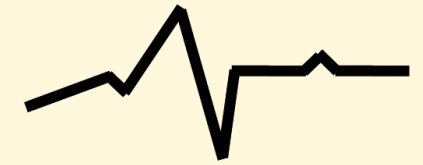
0 10 20 30 40 50 60 70 80 90 100

0 10 20 30 40 50 60 70 80 90 100

Procent (%)

Om du jämför med år 2023/2024, hur tror du då att år 2024/2025 blir när det kommer till följande?

Gängbrottsligheten



Indikator Opinion


Ja, LO-förbund, December 2023




Ja, LO-förbund, December 2024




Ja, TCO-förbund, December 2023




Ja, TCO-förbund, December 2024



Ja, SACO-förbund, December 2023



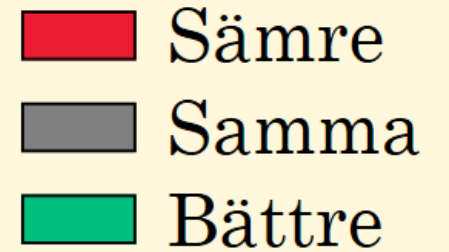
Ja, SACO-förbund, December 2024



Nej, December 2023



Nej, December 2024



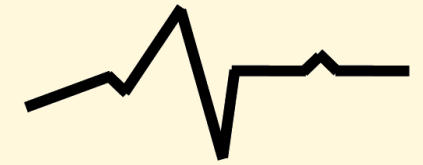
0 10 20 30 40 50 60 70 80 90 100

0 10 20 30 40 50 60 70 80 90 100

Procent (%)

Om du jämför med år 2023/2024, hur tror du då att år 2024/2025 blir när det kommer till följande?

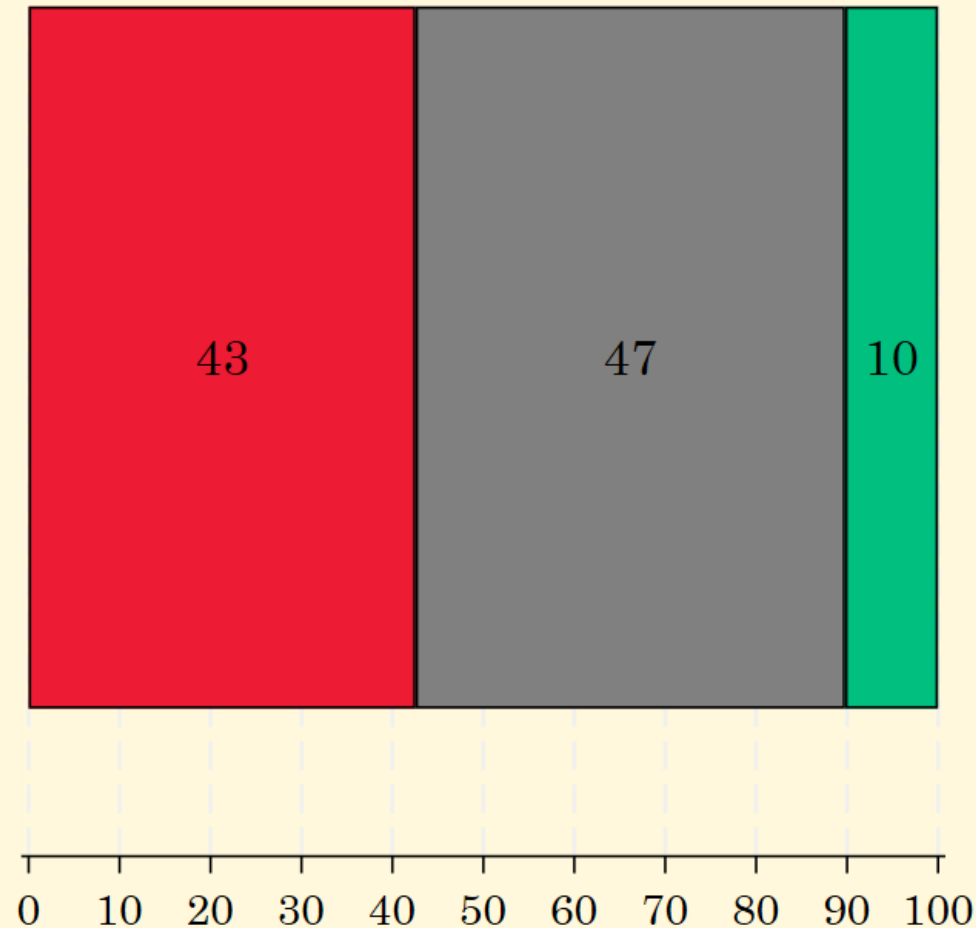
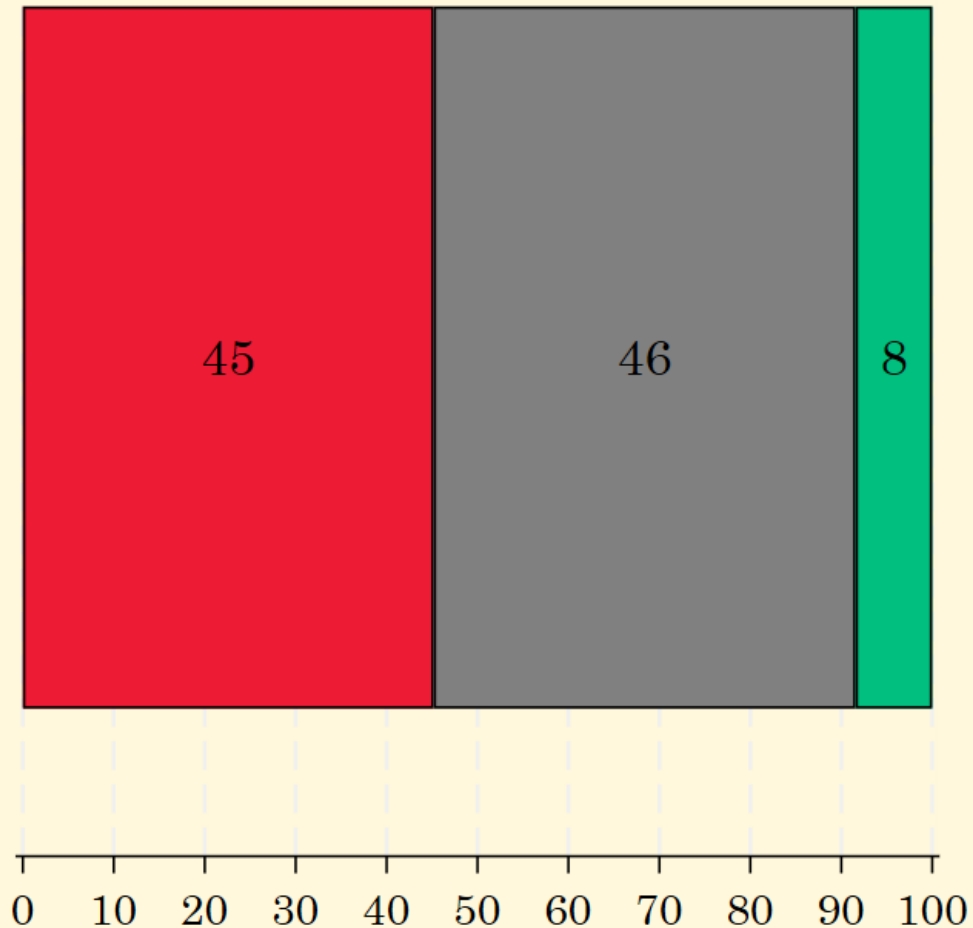
Det säkerhetspolitiska läget






Indikator Opinion

December 2023

December 2024




-  Sämre
-  Samma
-  Bättre


Om du jämför med år 2023/2024, hur tror du då att år 2024/2025 blir när det kommer till följande?

Det säkerhetspolitiska läget


Kvinnor, December 2023



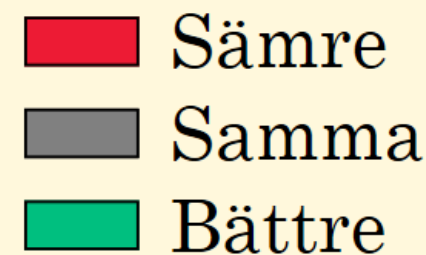
Kvinnor, December 2024



Män, December 2023



Män, December 2024



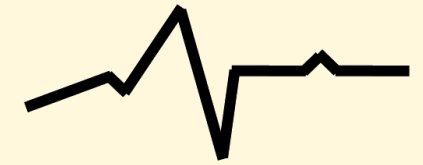
0 10 20 30 40 50 60 70 80 90 100

0 10 20 30 40 50 60 70 80 90 100

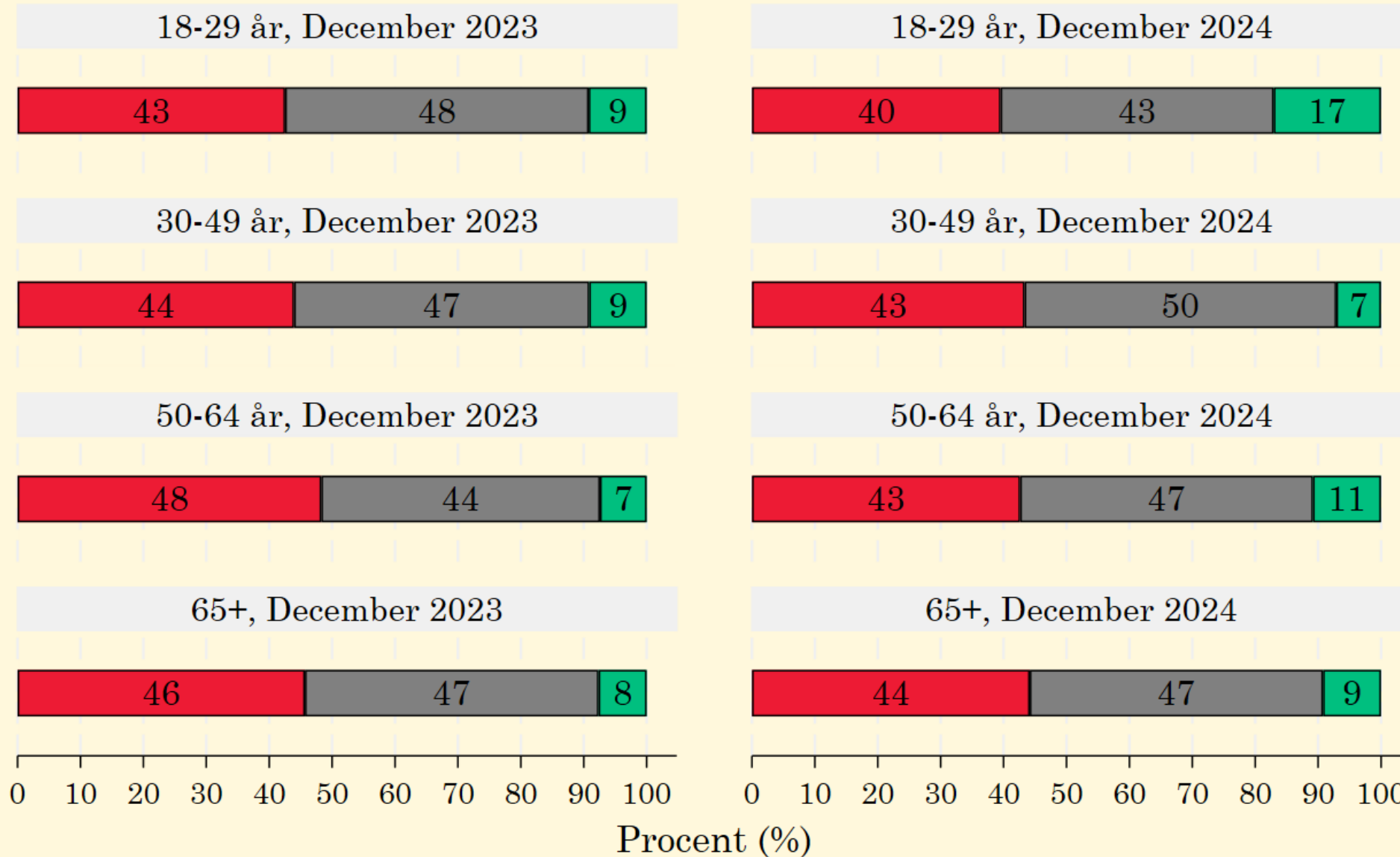
Procent (%)

Om du jämför med år 2023/2024, hur tror du då att år 2024/2025 blir när det kommer till följande?

Det säkerhetspolitiska läget



Indikator Opinion



Sämre
Samma
Bättre

Om du jämför med år 2023/2024, hur tror du då att år 2024/2025 blir när det kommer till följande?

Det säkerhetspolitiska läget



Rödgröna väljare, December 2023



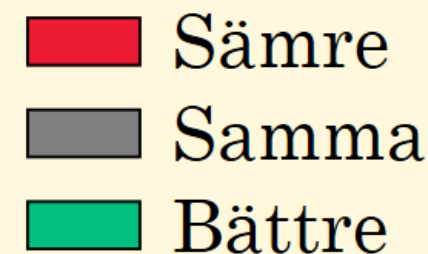
Rödgröna väljare, December 2024



Regeringsväljare, December 2023



Regeringsväljare, December 2024



SD-väljare, December 2023



SD-väljare, December 2024



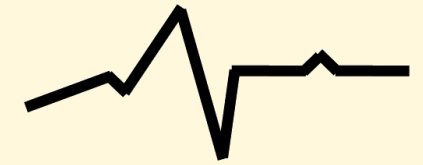
0 10 20 30 40 50 60 70 80 90 100

0 10 20 30 40 50 60 70 80 90 100

Procent (%)

Om du jämför med år 2023/2024, hur tror du då att år 2024/2025 blir när det kommer till följande?

Det säkerhetspolitiska läget



Indikator Opinion

Ja, LO-förbund, December 2023



Ja, LO-förbund, December 2024




Ja, TCO-förbund, December 2023



Ja, TCO-förbund, December 2024



Ja, SACO-förbund, December 2023



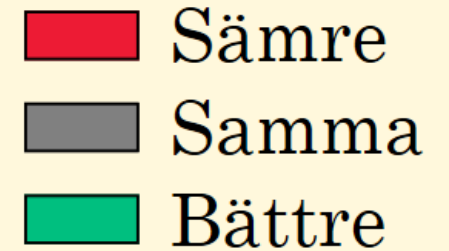
Ja, SACO-förbund, December 2024



Nej, December 2023



Nej, December 2024



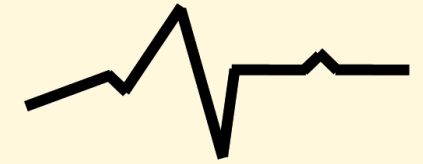
0 10 20 30 40 50 60 70 80 90 100

0 10 20 30 40 50 60 70 80 90 100

Procent (%)

Om du jämför med år 2023/2024, hur tror du då att år 2024/2025 blir när det kommer till följande?

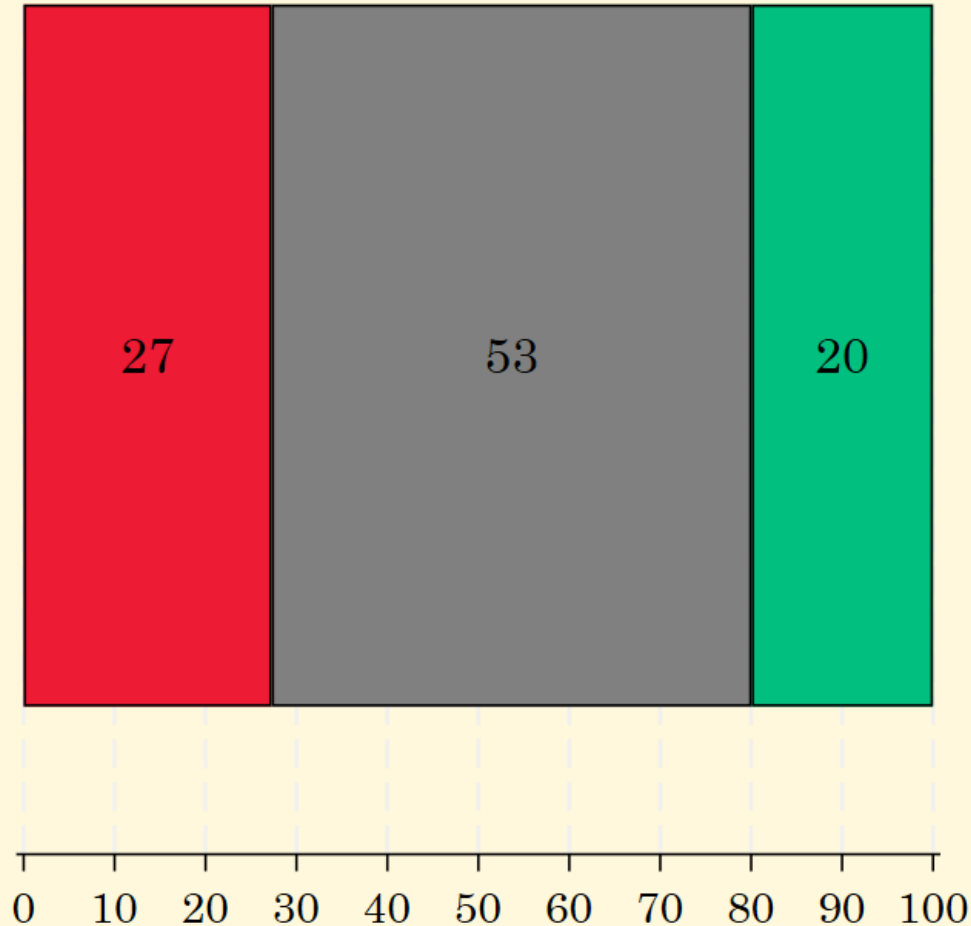
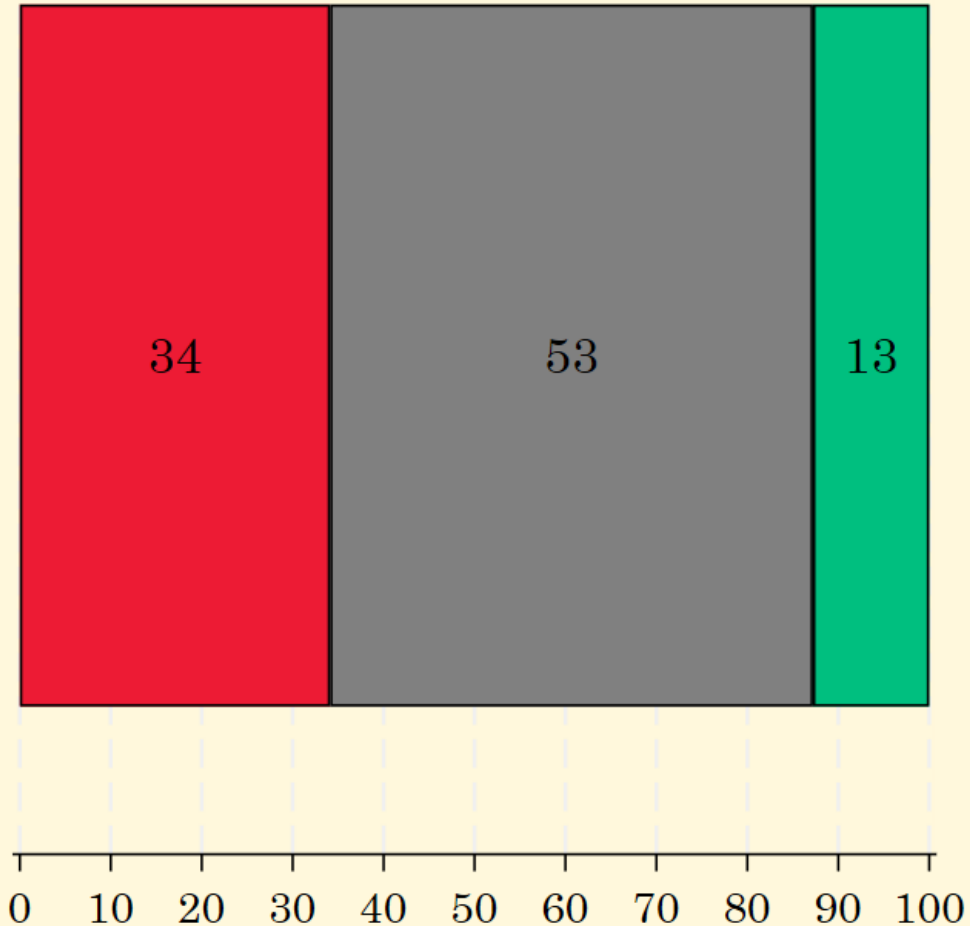
Kriget i Ukraina






Indikator Opinion

December 2023

December 2024



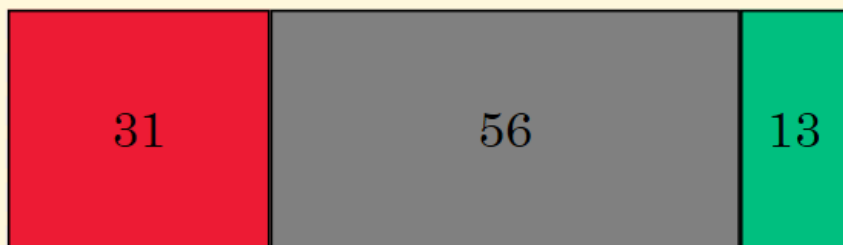
-  Sämre
-  Samma
-  Bättre

Om du jämför med år 2023/2024, hur tror du då att år 2024/2025 blir när det kommer till följande?

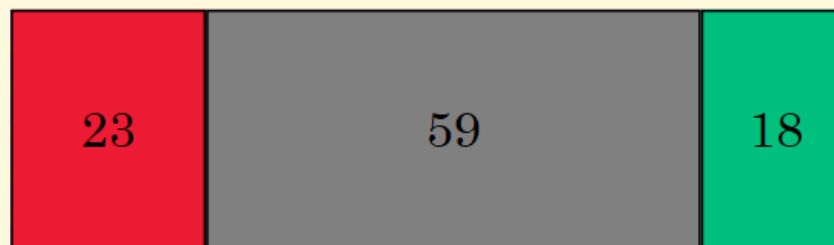
Kriget i Ukraina




Kvinnor, December 2023



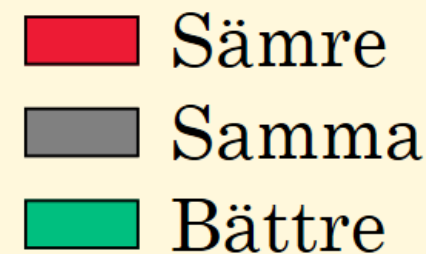
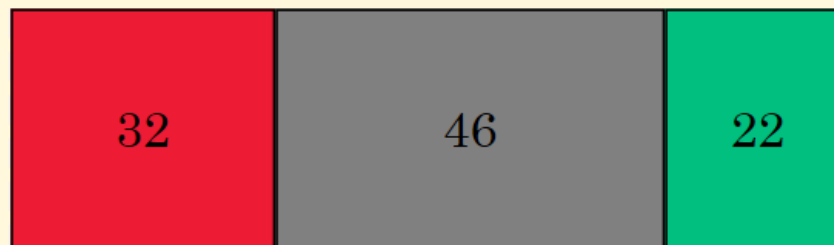
Kvinnor, December 2024



Män, December 2023



Män, December 2024



0 10 20 30 40 50 60 70 80 90 100

0 10 20 30 40 50 60 70 80 90 100

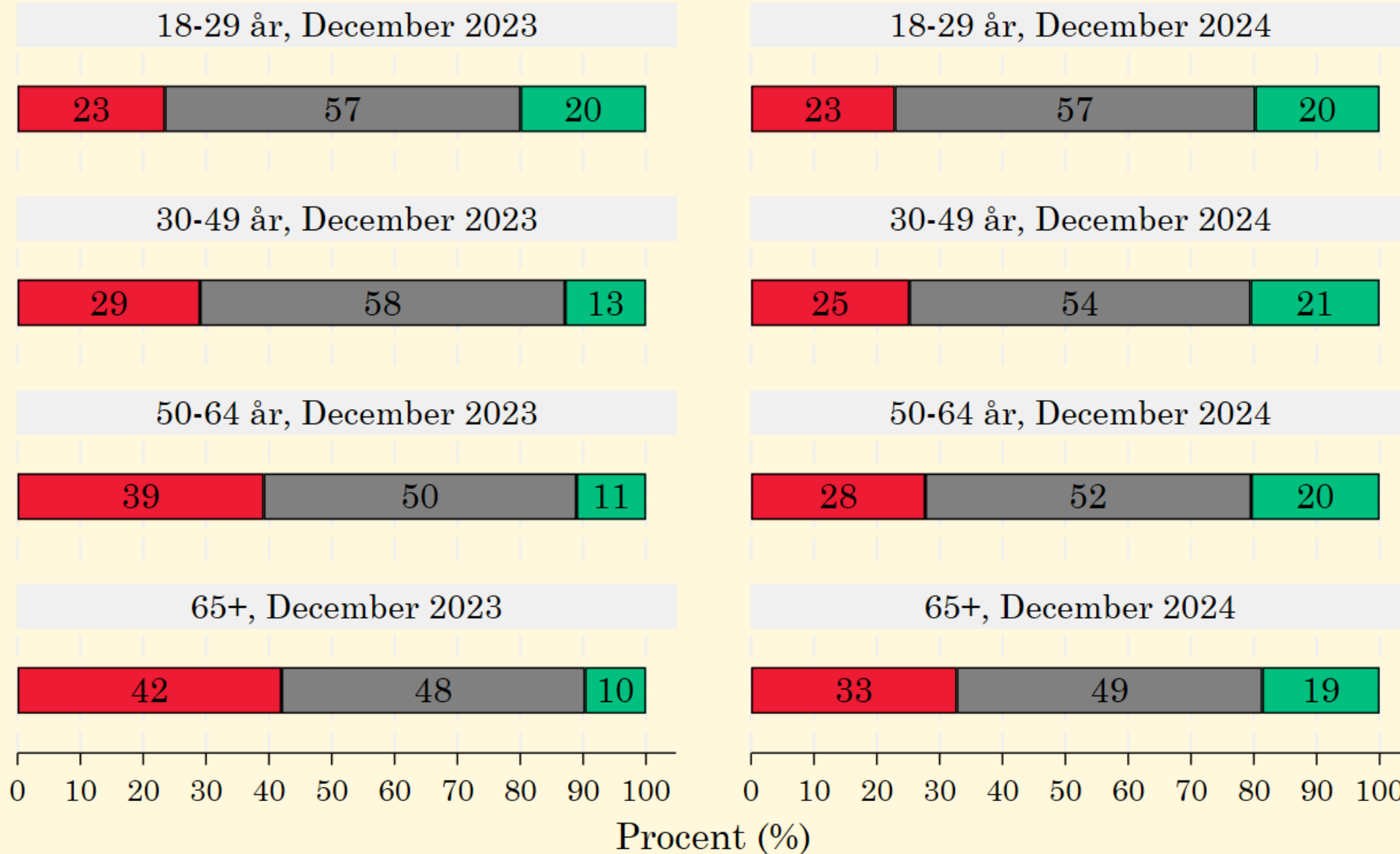
Procent (%)




Om du jämför med år 2023/2024, hur tror du då att år 2024/2025 blir när det kommer till följande?

Kriget i Ukraina



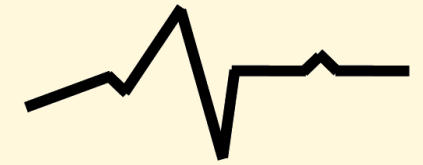
Indikator Opinion



 Sämre
 Samma
 Bättre


Om du jämför med år 2023/2024, hur tror du då att år 2024/2025 blir när det kommer till följande?

Kriget i Ukraina




Indikator Opinion

Rödgröna väljare, December 2023



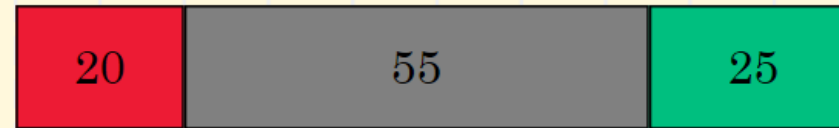
Rödgröna väljare, December 2024



Regeringsväljare, December 2023



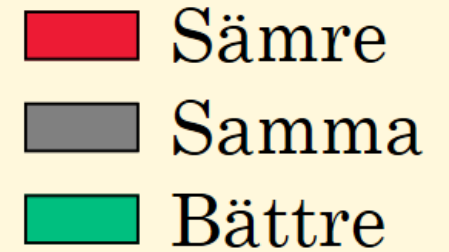
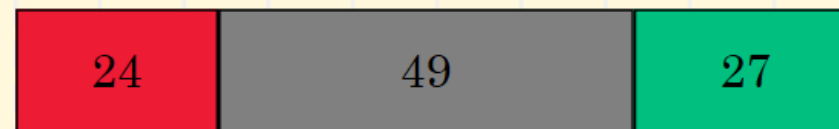
Regeringsväljare, December 2024



SD-väljare, December 2023



SD-väljare, December 2024



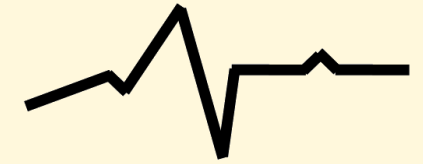
0 10 20 30 40 50 60 70 80 90 100

0 10 20 30 40 50 60 70 80 90 100

Procent (%)


Om du jämför med år 2023/2024, hur tror du då att år 2024/2025 blir när det kommer till följande?

Kriget i Ukraina




Indikator Opinion


Ja, LO-förbund, December 2023




Ja, LO-förbund, December 2024




Ja, TCO-förbund, December 2023




Ja, TCO-förbund, December 2024



Ja, SACO-förbund, December 2023



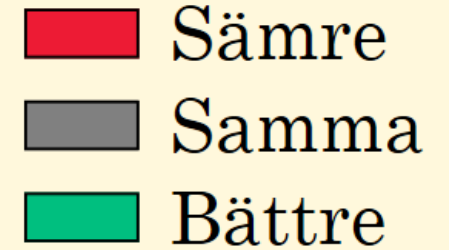
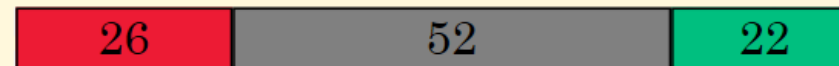
Ja, SACO-förbund, December 2024



Nej, December 2023



Nej, December 2024



0 10 20 30 40 50 60 70 80 90 100

0 10 20 30 40 50 60 70 80 90 100

Procent (%)

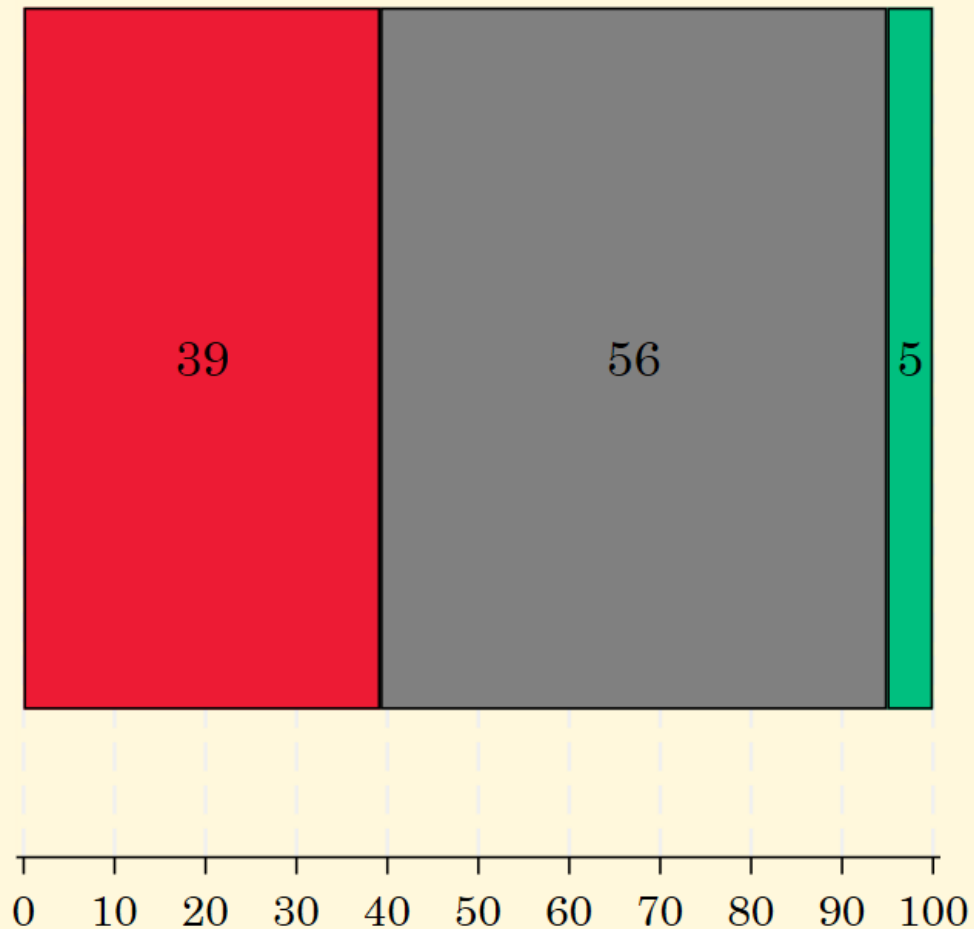
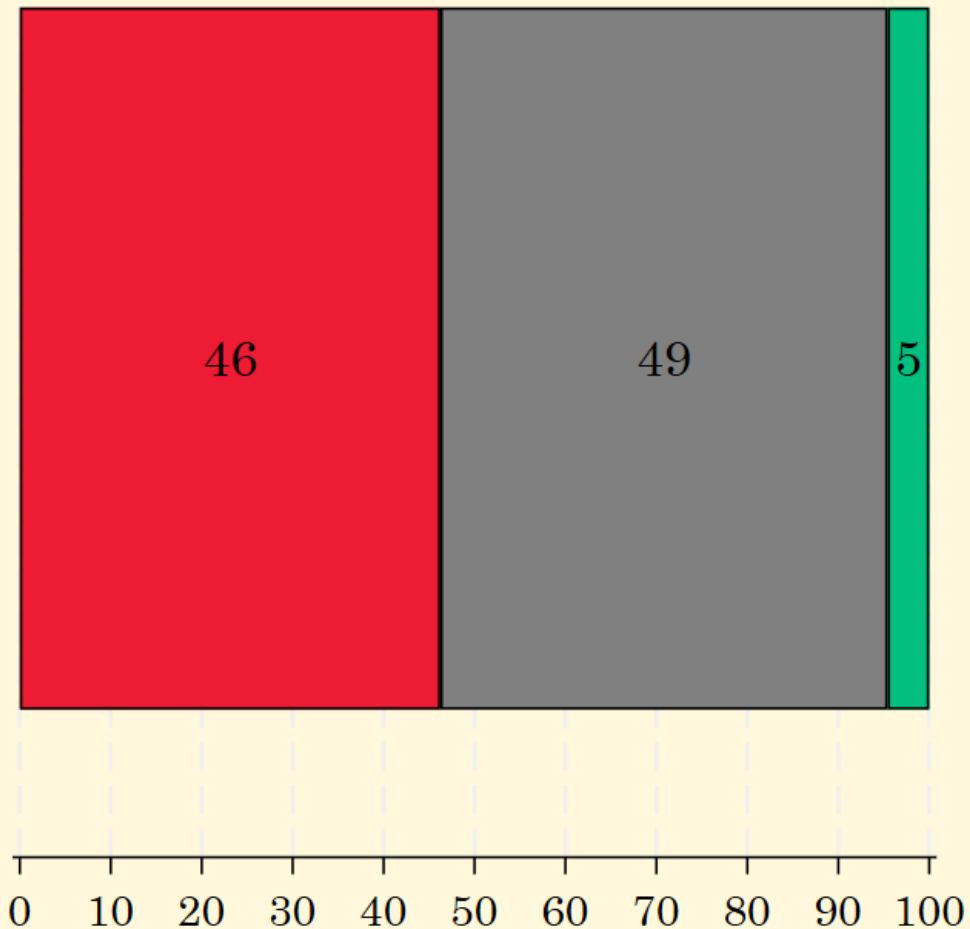
Om du jämför med år 2023/2024, hur tror du då att år 2024/2025 blir när det kommer till följande?




Polariseringen i samhället



December 2023

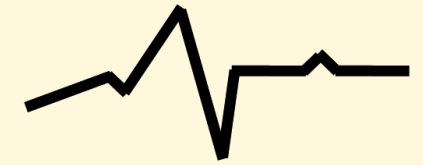
December 2024



-  Sämre
-  Samma
-  Bättre

Om du jämför med år 2023/2024, hur tror du då att år 2024/2025 blir när det kommer till följande?

Polariseringen i samhället



Indikator Opinion


Kvinnor, December 2023




Kvinnor, December 2024



Män, December 2023



Män, December 2024



- Sämre
- Samma
- Bättre

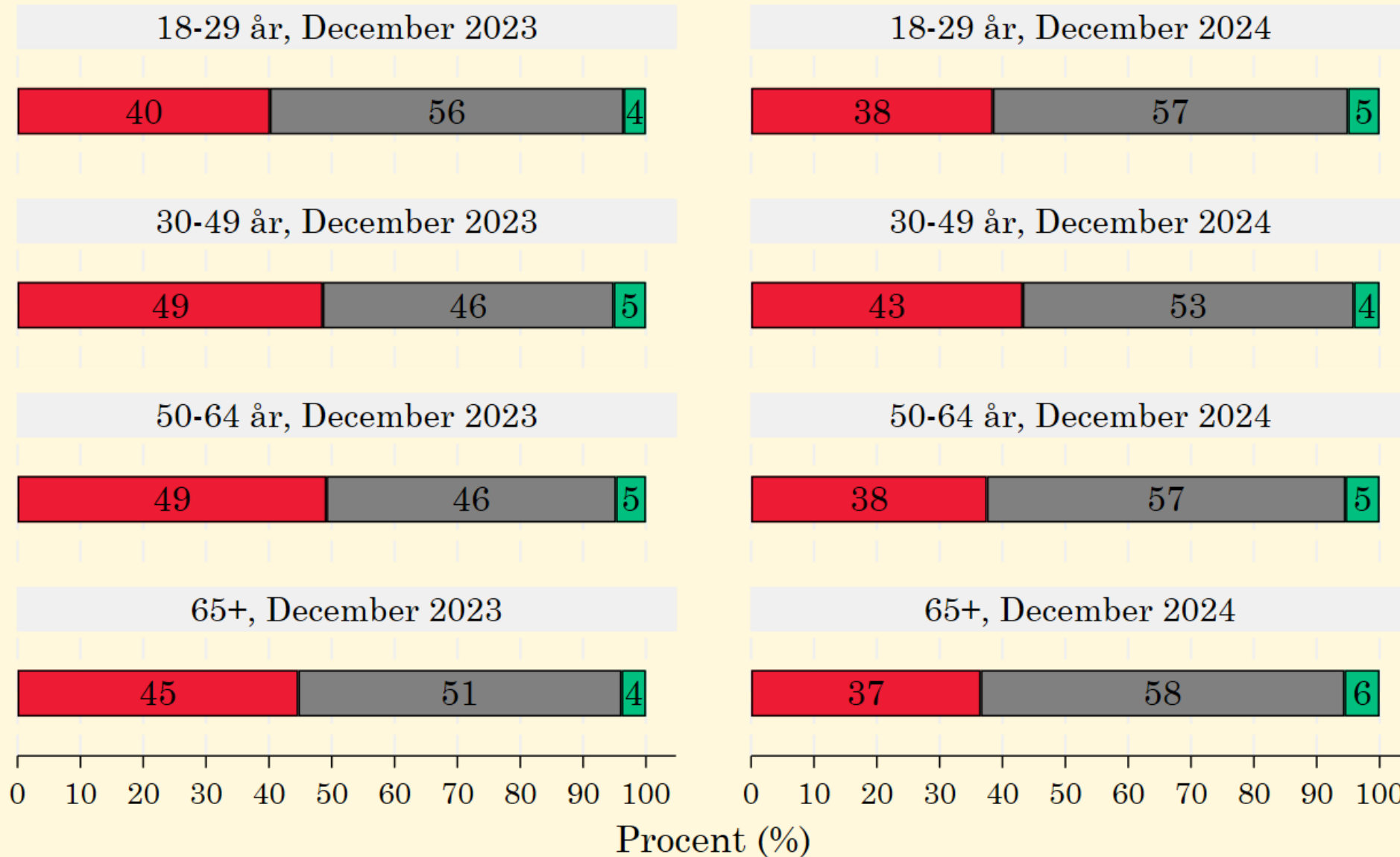
0 10 20 30 40 50 60 70 80 90 100

0 10 20 30 40 50 60 70 80 90 100

Procent (%)

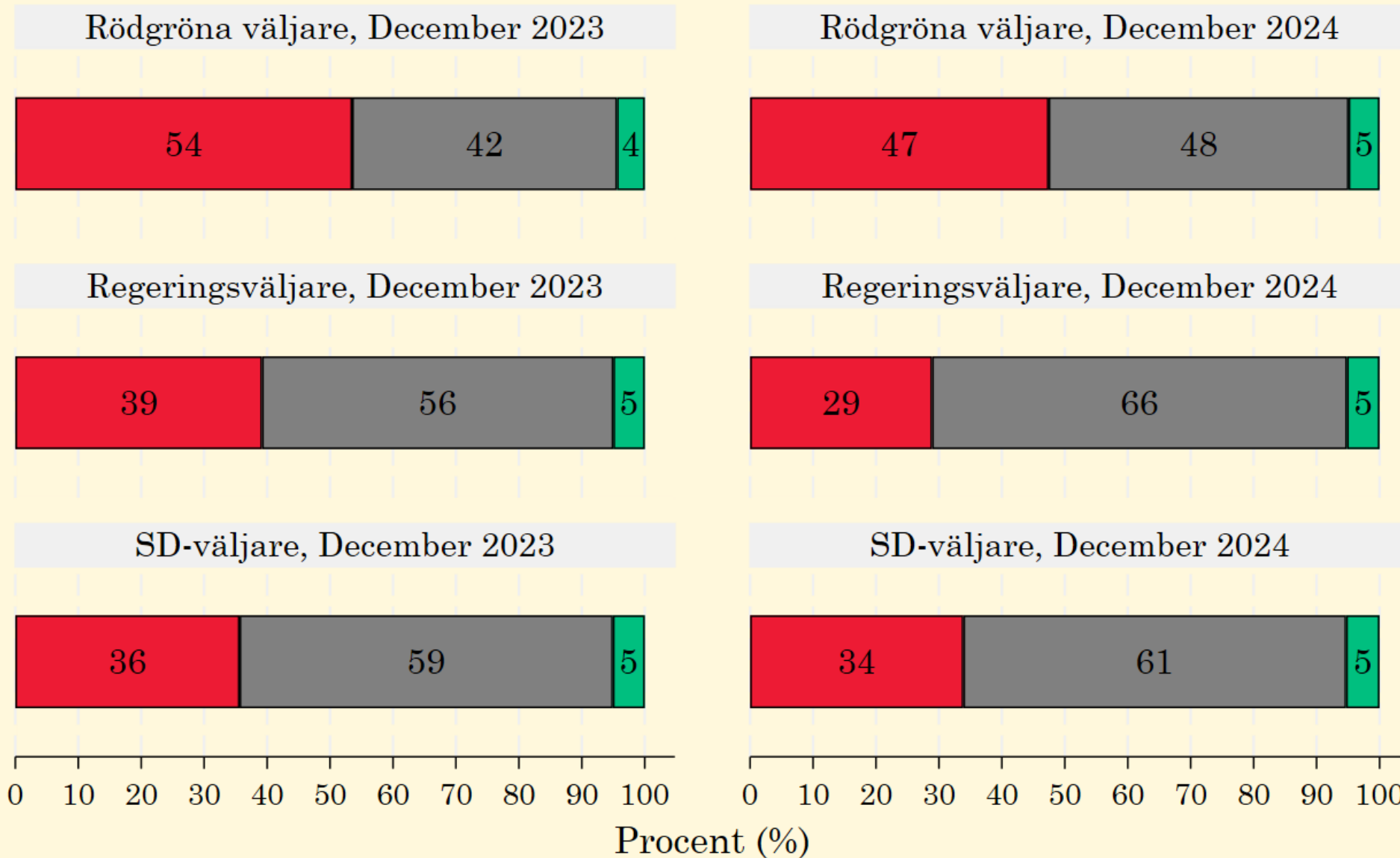
Om du jämför med år 2023/2024, hur tror du då att år 2024/2025 blir när det kommer till följande?

Polariseringen i samhället



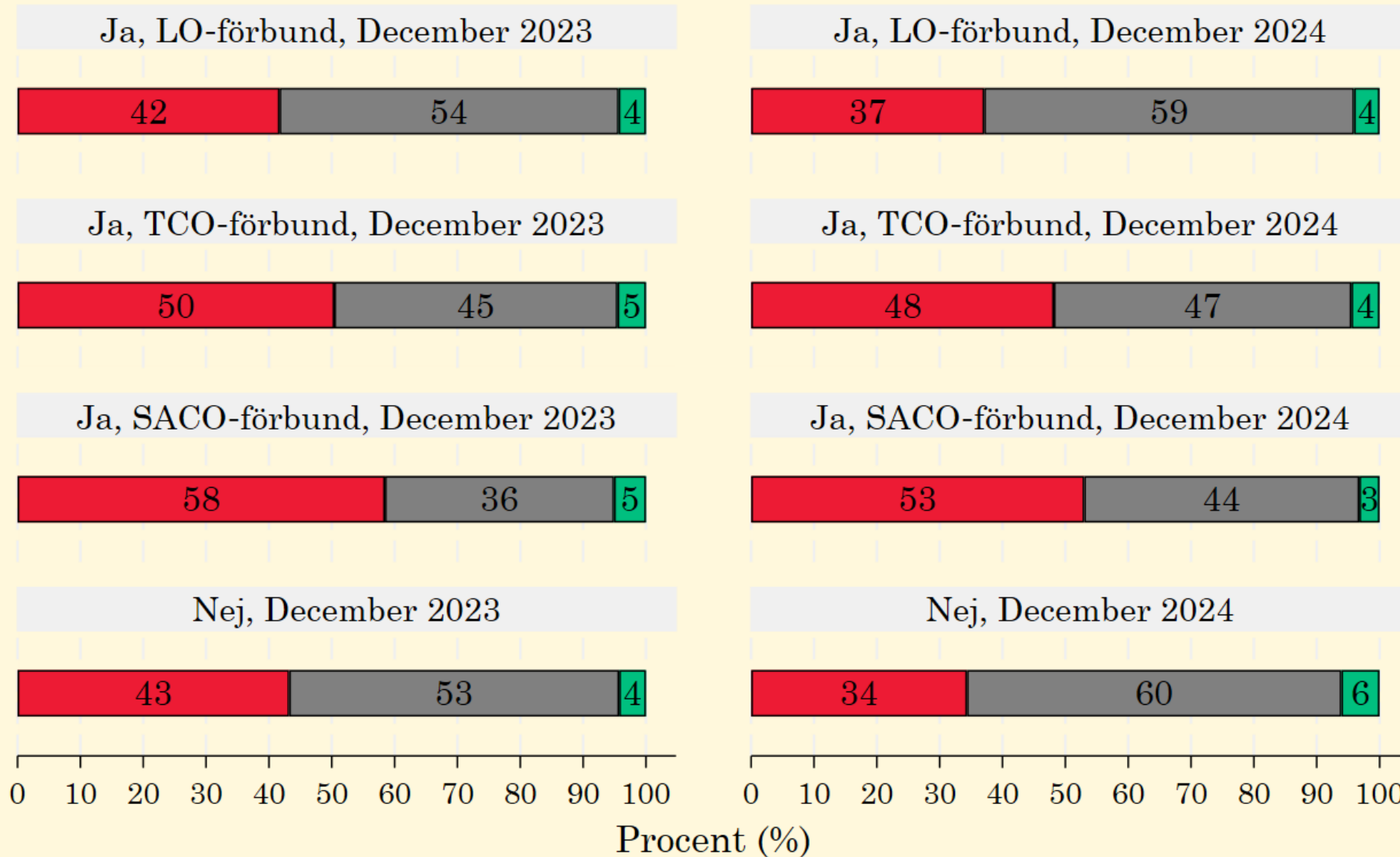
Om du jämför med år 2023/2024, hur tror du då att år 2024/2025 blir när det kommer till följande?

Polariseringen i samhället



Om du jämför med år 2023/2024, hur tror du då att år 2024/2025 blir när det kommer till följande?

Polariseringen i samhället



Om du jämför med år 2023/2024, hur tror du då att år 2024/2025 blir när det kommer till följande?

Om undersökningen

Datamaterialet kommer från Indikator Opinions månatliga omnibusundersökning som genomförs via en kort postal enkät. Svarspersonerna hade också möjlighet att svara via webben eller ringa in för att besvara undersökningen per telefon.

I december 2024 riktades undersökningen till ett slumpmässigt urval av 5540 röstberättigade svenskar över 18 år. Under perioden 5/12 2024 till 6/1 2025 samlades 1989 svar in, vilket resulterade i en svarsfrekvens på 37 %. Undersökningen från december 2023 använde samma metod. Då var fältperioden den 7/12 2023 till 2/1 2024. Undersökningen riktades till 6759 slumpmässigt utvalda röstberättigade svenskar över 18 år. Totalt samlades 2468 svar in, vilket gav en svarsfrekvens på 37 %. Alla resultat har viktats efter kön, ålder och partival 2022.

Frågeformuleringar

Frågorna som ställdes var utformade för att jämföra hur respondenterna såg på utvecklingen för olika områden mellan de två åren. För undersökningen som genomfördes i december 2024, löd frågan: "Om du jämför med år 2024, hur tror du då att år 2025 blir när det kommer till följande?". För undersökningen i december 2023 var formuleringen motsvarande men anpassad till det året: "Om du jämför med år 2023, hur tror du då att år 2024 blir när det kommer till följande?". Respondenterna hade att ta ställning till sju olika områden: den egna ekonomin, Sveriges ekonomi, gängbrottsligheten, inflationen, det säkerhetspolitiska läget, kriget i Ukraina och polariseringen i samhället. De svarsalternativ som gavs var: "Sämre än [aktuellt år]"; "Samma som [aktuellt år]"; "Bättre än [aktuellt år]".



Per Oleskog Tryggvason,
Opinionschef Indikator
Epost: per.oleskog.tryggvason@indikator.org
Telefon: +46(0)760280836