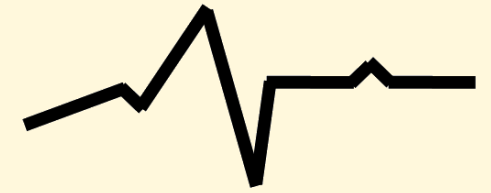


# Har väljarna fått det bättre eller sämre sedan valet 2022?

En undersökning om förändringar i väljarnas upplevda livssituation sedan valet 2022.



Indikator Opinion



# Har väljarnas livssituation förbättrats eller försämrats sedan valet 2022?



Indikator Opinion har genomfört en undersökning om hur människor upplever att deras livssituation har förändrats sedan valet 2022. Respondenterna har fått ta ställning till frågan: ”Tänk tillbaka till valet 2022. Skulle du säga att din livssituation har förbättrats, försämrats eller förblivit densamma sedan dess?” Syftet med mätningen är att ge en bild av hur människor uppfattar utvecklingen i sin egen vardag under perioden efter valet. Frågan har ställts vid tre tillfällen: i september 2024, september 2025 och februari 2026.

## **Andelen som upplever förbättring ökar**

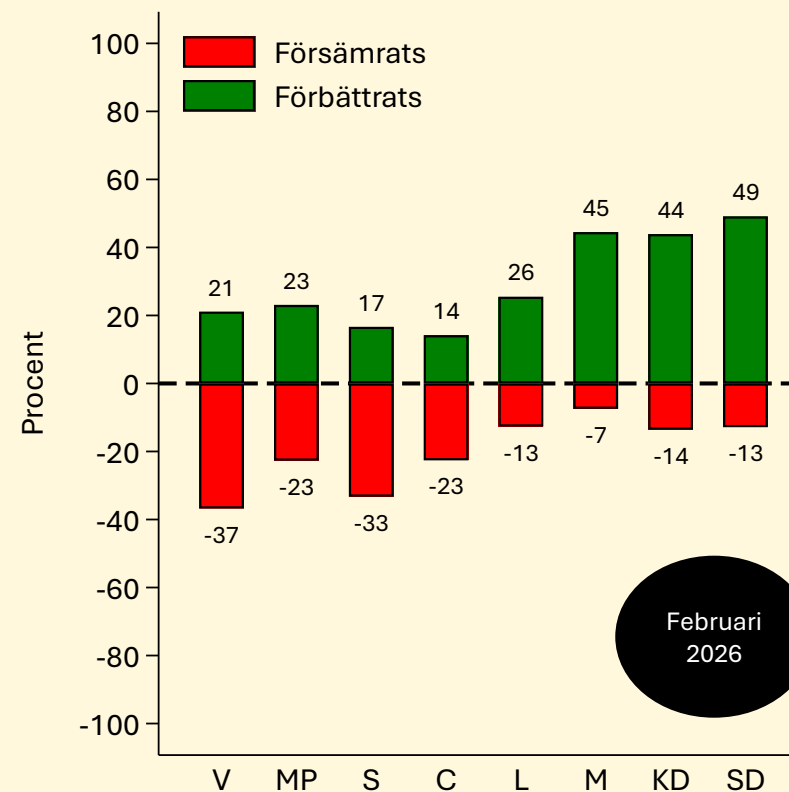
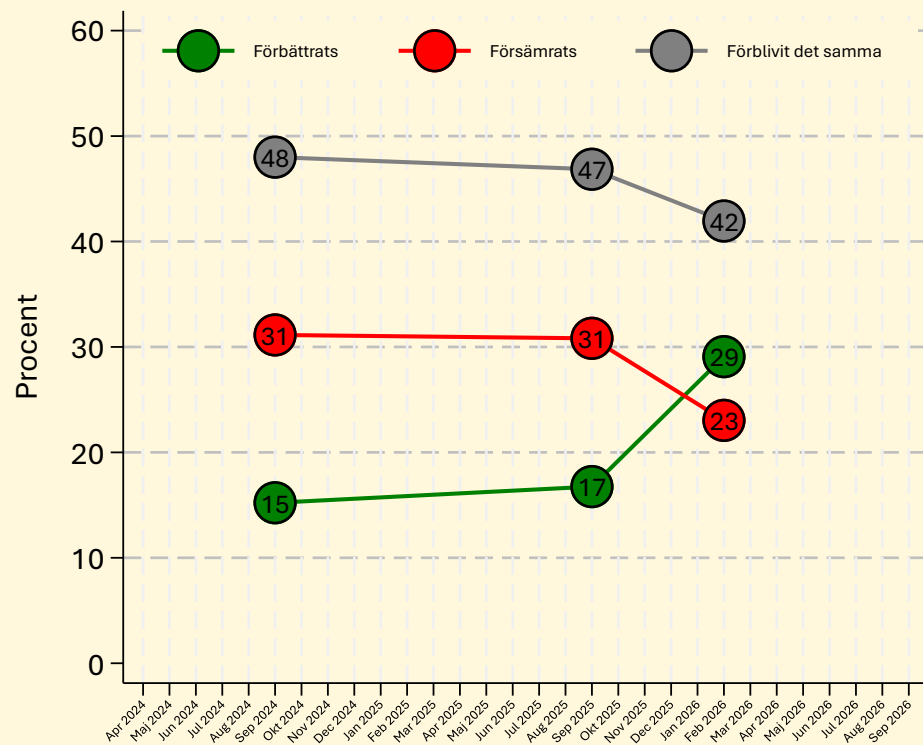
Resultaten visar att den största gruppen uppger att deras livssituation har förblivit densamma sedan 2022, även om denna andel minskar något över tid. Samtidigt syns en tydlig förändring då vi jämför resultaten från september 2025 och februari 2026. I februari var det nästan dubbel så stor andel (31 procent) som uppger att de fått det sämre jämfört med de som sa att de fått det bättre (17 procent). I Februari ser vi en utveckling där det nu är fler som uppger att deras livssituation förbättrats (29 procent) jämfört med de som säger att den försämrats (23 procent).

Förändringen är tydligast bland de som skulle rösta på ett av Tidöpartierna (M/L/KD/SD), men syns också bland oppositionens väljare. Bland Tidöpartiernas väljare har andelen som uppger att livssituationen har förbättrats ökat med 18 procentenheter, från 28 procent i september 2025 till 46 procent i februari 2026. Motsvarande siffra bland oppositionspartiernas väljare har ökat med 9 procentenheter, från 9 till 18 procent. Bland oppositionspartiernas väljare är det dock fortfarande fler som uppger att deras livssituation har försämrats sedan valet än att den har förbättrats (32 procent).

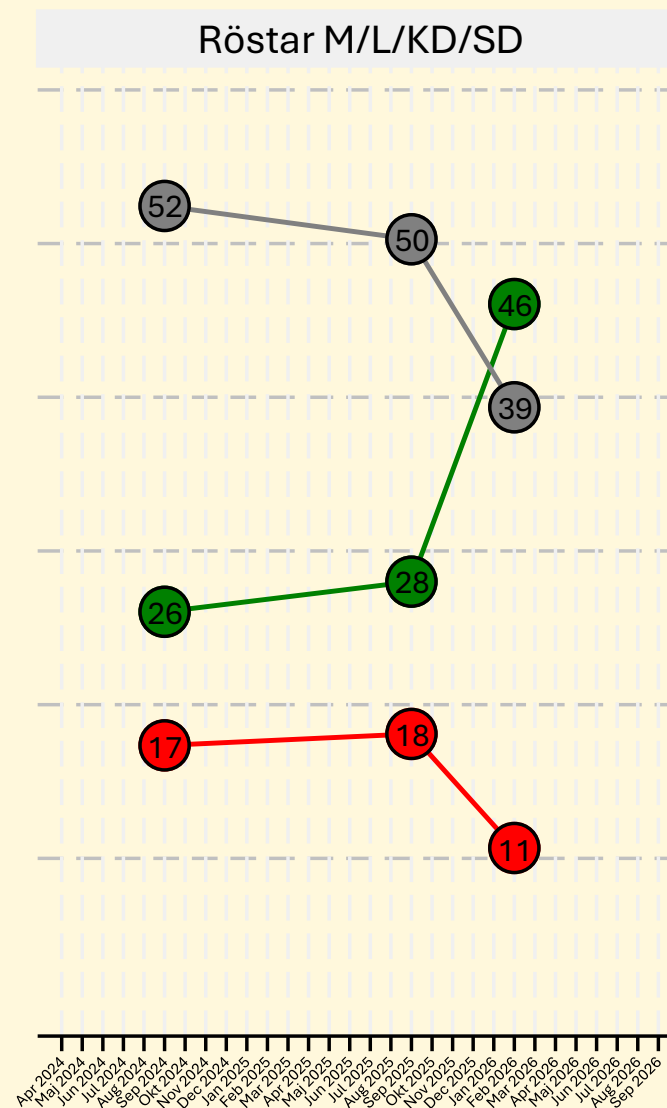
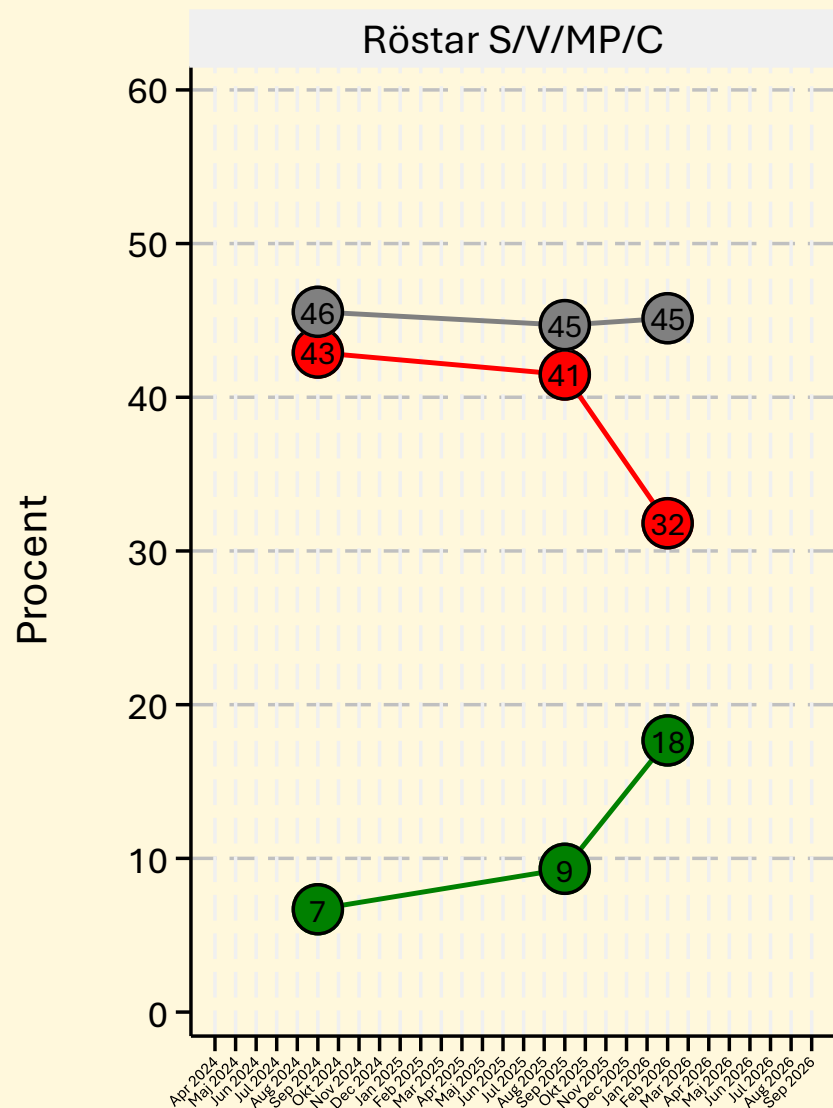
## **Tydliga skillnader mellan partiernas väljare**




Då vi bryter ner resultaten för februari 2026 baserat på vilket parti man skulle rösta på ser vi tydliga skillnader. Sverigedemokraternas väljare är den grupp där störst andel uppger en förbättrad livssituation sedan valet 2022 (49 procent). Därefter följer Moderaternas väljare (45 procent) och Kristdemokraternas väljare (44 procent). Den största andelen som uppger en försämrad livssituation återfinns bland Vänsterpartiets väljare, där 37 procent uppger att deras situation har blivit sämre sedan valet 2022.

# Har väljarnas livssituation förbättrats eller försämrats sedan valet 2022?



Tänk tillbaka till valet 2022. Skulle du säga att din livssituation har förbättrats, försämrats eller förblivit densamma sedan dess?



-  Förbättrats
-  Försämrats
-  Förblivit det samma

Tänk tillbaka till valet 2022. Skulle du säga att din livssituation har förbättrats, försämrats eller förblivit densamma sedan dess?

## Om undersökningen

Undersökningen genomfördes av Indikator Opinion på uppdrag av Ekot. Den riktade sig till ett slumpmässigt urval av 4 355 röstberättigade svenskar över 18 år. Datainsamlingen genomfördes mellan den 4 och 23 februari 2026 och resulterade i 1 736 svar, vilket motsvarar en svarsfrekvens på 40 procent. Svar samlades in genom en kort postal enkät. Respondenterna hade även möjlighet att besvara undersökningen via webben eller genom att ringa in och svara via telefon. Påminnelser skickades via SMS samt genom digital post via Kivra.

Frågan som ställdes var: ”Tänk tillbaka till valet 2022. Skulle du säga att din livssituation har förbättrats, försämrats eller förblivit densamma sedan dess?” Svartalternativen var: Förbättrats, Försämrats, Förblivit densamma samt Vet inte. Sex procent svarade ”Vet inte”. Dessa ingår i den totala basen men redovisas inte visuellt i graferna. Resultaten har viktats mot offentlig statistik avseende kön, ålder och partival i riksdagsvalet 2022.



**Per Oleskog Tryggvason,  
Opinionschef Indikator**

**Epost:** [per.oleskog.tryggvason@indikator.org](mailto:per.oleskog.tryggvason@indikator.org)

**Telefon:** +46(0)760280836